



## Weinbauareal und Betriebe 2019

Remich, den 3. Dezember 2019

### a) Die Rebflächen (Stand 15. Mai 2019)

Rebsorte	Gesamte bestockte Rebfläche (2)		Fläche im Ertrag		Junganlagen (1)	
	ha	%	ha	%	ha	%
Rivaner	283,85	21,9%	276,64	22,3%	7,21	13,7%
Pinot gris	198,86	15,4%	193,28	15,6%	5,58	10,6%
Auxerrois	193,59	15,0%	182,94	14,7%	10,65	20,3%
Pinot blanc	165,18	12,8%	159,58	12,9%	5,60	10,6%
Riesling	164,48	12,7%	158,32	12,8%	6,16	11,7%
Pinot Noir	127,37	9,8%	124,64	10,0%	2,73	5,2%
Elbling	69,05	5,3%	68,59	5,5%	0,46	0,9%
Chardonnay	50,62	3,9%	40,09	3,2%	10,53	20,0%
Gewürztraminer	20,54	1,6%	20,36	1,6%	0,18	0,3%
St. Laurent	3,75	0,3%	3,75	0,3%	0,00	0,0%
Pinot Noir Précoce	2,86	0,2%	2,86	0,2%	0,00	0,0%
Muscat	1,05	0,1%	1,05	0,1%	0,00	0,0%
Dakapo	0,91	0,1%	0,88	0,1%	0,03	0,1%
Sauvignon blanc	0,80	0,1%	0,75	0,1%	0,05	0,1%
Gamay	0,45	0,0%	0,45	0,0%	0,00	0,0%
Silvaner	0,52	0,0%	0,38	0,0%	0,14	0,3%
Sonstige	9,55	0,7%	6,28	0,5%	3,27	6,2%
<b>TOTAL</b>	<b>1.293,43</b>	<b>100%</b>	<b>1.240,84</b>	<b>100%</b>	<b>52,59</b>	<b>100%</b>

(1) Junganlagen: Anlagen im Pflanzjahr sowie im 1. Standjahr

(2) Bemerkung: 1.282 ha werden von Betrieben mit Sitz in Luxemburg bewirtschaftet. 11,43 ha werden noch zusätzlich von Betrieben mit Sitz im Ausland bewirtschaftet.

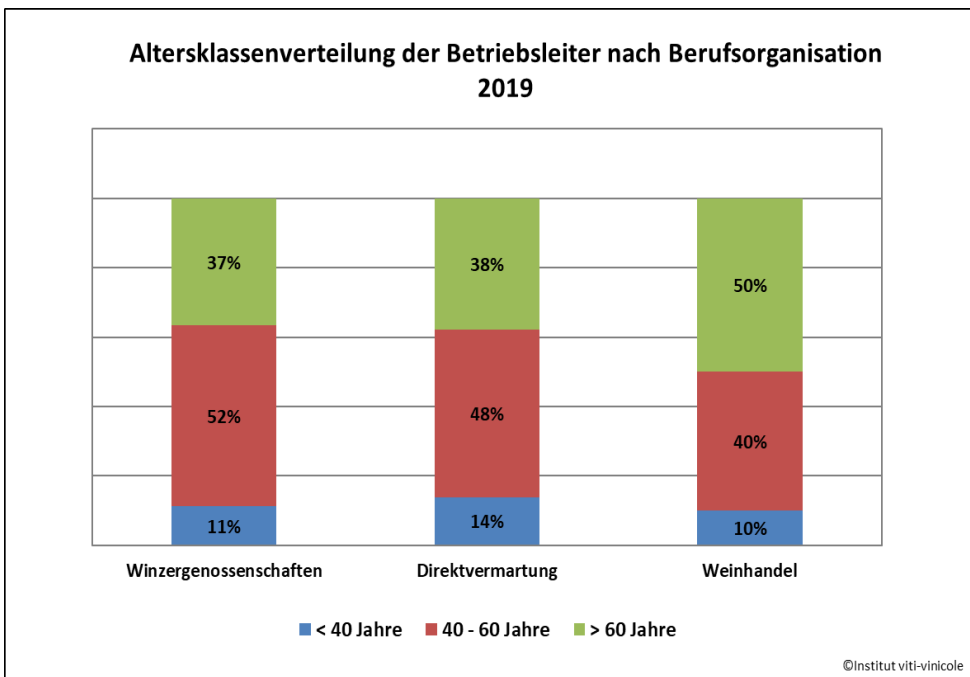
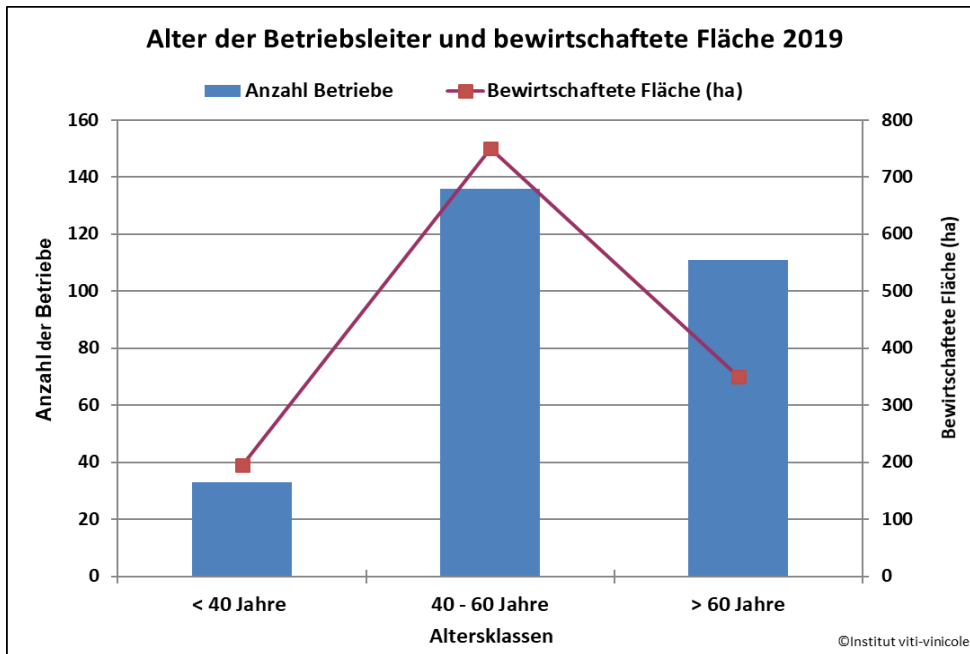
### b) Vergleich der Bestockung 2019 gegenüber 2000 (20 Jahre)

Rebsorte	2000		2019		Entwicklung seit 2000	
	ha	%	ha	%	ha	%
Elbling	161,50	12,0%	69,05	5,3%	-92,45	-57,2%
Rivaner	449,11	33,4%	283,85	21,9%	-165,26	-36,8%
Auxerrois	167,56	12,5%	193,59	15,0%	26,03	15,5%
Pinot blanc	137,31	10,2%	165,18	12,8%	27,87	20,3%
Chardonnay	9,00	0,7%	50,62	3,9%	41,62	462,4%
Pinot gris	159,13	11,8%	198,86	15,4%	39,73	25,0%
Pinot Noir	71,55	5,3%	127,37	9,8%	55,82	78,0%
Riesling	173,45	12,9%	164,48	12,7%	-8,97	-5,2%
Gewürztraminer	12,21	0,9%	20,54	1,6%	8,33	68,2%
Sonstige	2,91	0,2%	19,89	1,5%	16,98	583,5%
<b>TOTAL</b>	<b>1.343,73</b>	<b>100,0%</b>	<b>1.293,43</b>	<b>100,0%</b>	<b>-50,30</b>	<b>-3,7%</b>



### c) Altersklassenverteilung in Bezug auf Betriebe und bewirtschaftete Fläche 2019

Altersklasse	Anzahl Betriebe	Bewirtschaftete Fläche (ha)
< 40 Jahre	33	195
40 – 60 Jahre	136	750
> 60 Jahre	111	349
<b>TOTAL</b>	<b>280</b>	<b>1.294</b>





**d) Die Rebfläche nach dem Alter der Rebstöcke (Hektar) (Stand 15. Mai 2019)**

Pflanzjahr	Elbling	Rivaner	Auxerrois	Pinot blanc	Pinot gris	Pinot noir	Riesling	Gewürztraminer	Sonstige (1)	Total
-1999	61,90	200,92	93,33	95,26	112,20	52,85	118,75	7,01	9,00	751,22
2000-2012	5,26	57,72	67,43	49,40	67,55	58,08	29,60	12,16	22,80	370,00
2013	0,16	5,32	4,05	3,67	3,68	4,82	2,36	0,67	2,38	27,11
2014	0,07	4,02	5,63	2,38	2,46	2,66	3,48	0,30	4,09	25,09
2015	0,58	4,14	4,20	1,75	2,01	1,85	0,83	0,00	5,48	20,84
2016	0,59	1,81	5,09	3,03	2,98	2,10	1,51	0,00	6,19	23,30
2017	0,00	2,69	3,18	4,06	2,37	2,25	1,77	0,20	6,87	23,39
2018	0,44	3,82	4,68	2,42	4,15	1,43	4,22	0,20	6,27	27,63
2019	0,05	3,41	6,00	3,21	1,46	1,33	1,96	0,00	7,74	25,16
<b>TOTAL</b>	<b>69,05</b>	<b>283,85</b>	<b>193,59</b>	<b>165,18</b>	<b>198,86</b>	<b>127,37</b>	<b>164,48</b>	<b>20,54</b>	<b>70,51</b>	<b>1.293,43</b>
%	5,34%	21,95%	14,97%	12,77%	15,37%	9,85%	12,72%	1,59%	5,45%	100,00%
<b>im Ertrag</b>	<b>68,59</b>	<b>276,64</b>	<b>182,94</b>	<b>159,58</b>	<b>193,28</b>	<b>124,64</b>	<b>158,32</b>	<b>20,36</b>	<b>56,49</b>	<b>1.240,84</b>
%	5,53%	22,29%	14,74%	12,86%	15,58%	10,04%	12,76%	1,64%	4,55%	100,00%

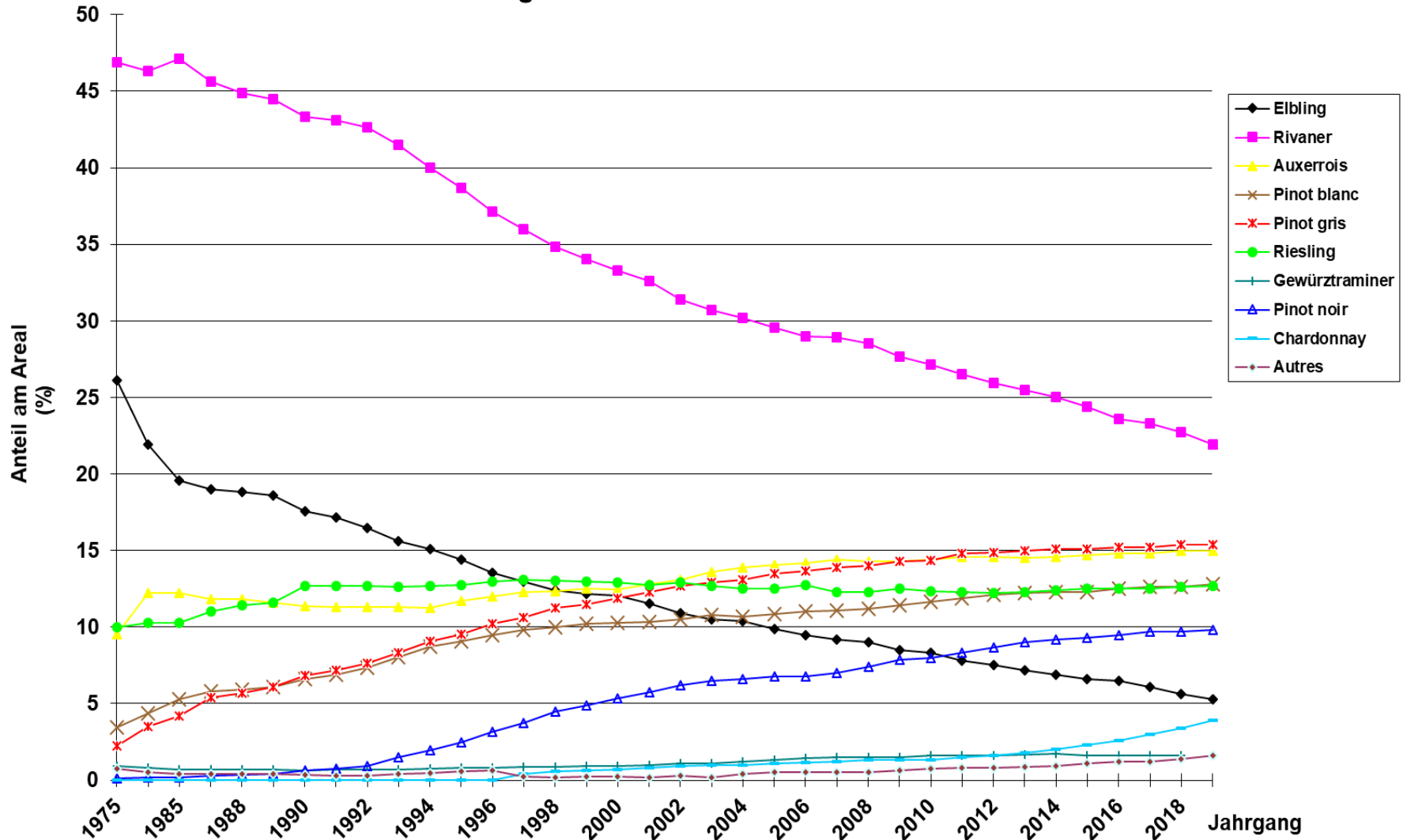
**(1) Sonstige Rebsorten :**

	Chardonnay	Gamay	St. Laurent	Silvaner	Muscat	Pinot Noir précoce	Dakapo	Sauvignon Blanc	Divers	Total Sonstige
<b>TOTAL</b>	50,62	0,45	3,75	0,52	1,05	2,86	0,91	0,80	9,55	<b>70,51</b>
%	3,91%	0,03%	0,29%	0,04%	0,08%	0,22%	0,07%	0,06%	0,74%	<b>5,45%</b>
<b>im Ertrag</b>	40,09	0,45	3,75	0,38	1,05	2,86	0,88	0,75	6,28	<b>56,49</b>
%	3,23%	0,04%	0,30%	0,03%	0,08%	0,23%	0,07%	0,06%	0,51%	<b>4,55%</b>

Verteilung der Rebfläche: 50,6 % Genossenschaften  
31,4 % Privatwinzer  
18,0 % Weinhandel und nicht selbstvermarktende Winzer



### Entwicklung der Sorten in % der Rebfläche seit 1975

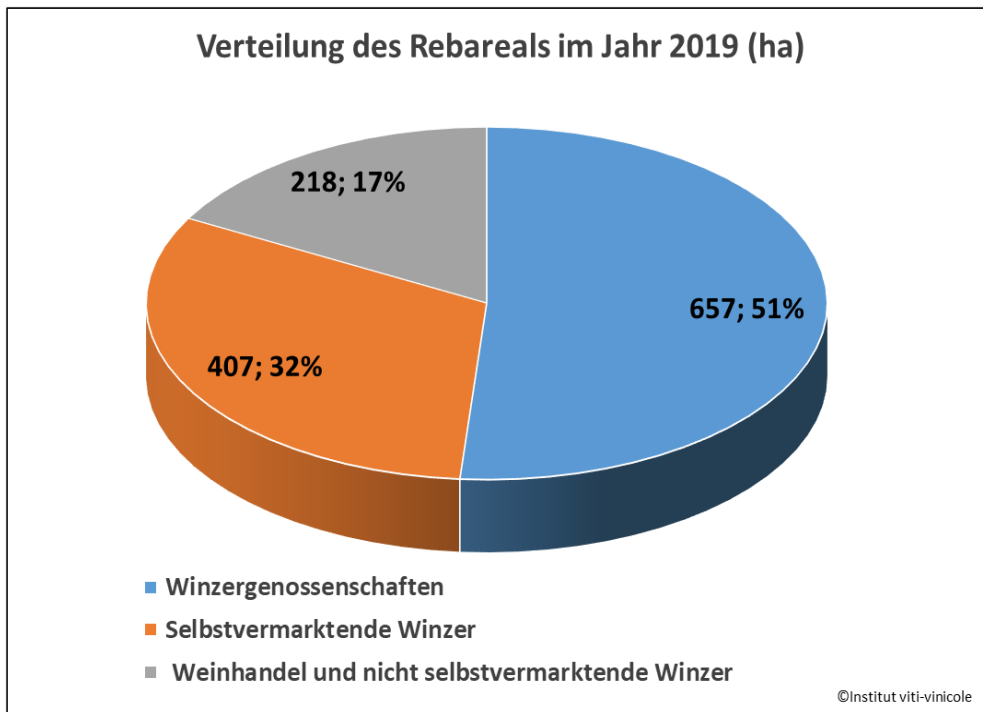




### e) Verteilung des Rebareals 2019 (Stand 15. Mai 2019)

Anteil an der gesamten Rebfläche	2000		2019		
	ha	%	Betriebe (1)	Ha	%
Winzergenossenschaften	791	58,90%	162	657	51,25%
Selbstvermarktende Winzer	298	22,19%	58	407	31,73%
Weinhandel und nicht selbstvermarktende Winzer	254	18,91%	60	218	17,01%
<b>TOTAL</b>	<b>1.343</b>	<b>100%</b>	<b>280</b>	<b>1.282</b>	<b>100%</b>

(1): mit Betriebssitz in Luxemburg



### f) Betriebssitz und bewirtschaftete Fläche in Luxemburg (Stand 15. Mai 2019)

Land	Anzahl der Betriebe	Areal (ha)
Deutschland	10	11
Frankreich	1	1
Luxemburg	280	1.282
<b>TOTAL</b>	<b>291</b>	<b>1.294</b>

**g) Die Bewirtschaftungsbetriebe nach Größenordnung (Stand 15. Mai 2019)**

(1): Zahl der Betriebe (2): bewirtschaftete Fläche

Betriebssitz	Zahl der Betriebe	davon im Haupterwerb	Zahl der bewirtschafteten Parzellen	Bestockte Rebfläche (ha)	Betriebe nach Größenordnung											
					- 1 ha		+ 1 - 3 ha		+ 3 - 5 ha		+5 - 10 ha		+10 - 15 ha		> 15 ha	
					(1)	(2) (ha)	(1)	(2) (ha)	(1)	(2) (ha)	(1)	(2) (ha)	(1)	(2) (ha)	(1)	(2) (ha)
Ahn	11	9	244	85,01	1	0,04	2	4,13	0	0,00	3	18,70	5	62,14	0	0,00
Bech-Kleinmacher	16	11	404	100,59	6	3,32	1	3,00	1	4,37	4	26,23	3	39,36	1	24,32
Bettembourg	1	0	2	0,52	1	0,52	0	0,00	0	0,00	0	0,00	0	0,00	0	0,00
Bous	7	1	36	8,28	6	3,18	0	0,00	0	0,00	1	5,10	0	0,00	0	0,00
Ehnen	12	8	261	60,24	4	1,91	3	5,34	0	0,00	2	14,67	2	22,75	1	15,56
Ellingen	4	1	94	24,84	2	1,34	0	0,00	0	0,00	0	0,00	2	23,51	0	0,00
Elvingen	2	0	4	0,14	2	0,14	0	0,00	0	0,00	0	0,00	0	0,00	0	0,00
Erpeldingen	2	2	37	9,28	1	0,80	0	0,00	0	0,00	1	8,48	0	0,00	0	0,00
Gostingen	4	3	51	13,91	0	0,00	3	6,58	0	0,00	1	7,33	0	0,00	0	0,00
Greiweldingen	7	6	144	45,01	2	1,47	1	2,03	0	0,00	2	14,72	1	10,74	1	16,04
Grevenmacher	12	7	391	123,05	2	0,51	1	1,20	1	3,28	3	21,31	2	22,34	3	74,40
Keispelt	1	1	14	3,60	0	0,00	0	0,00	1	3,60	0	0,00	0	0,00	0	0,00
Lenningen	3	0	5	1,08	3	1,08	0	0,00	0	0,00	0	0,00	0	0,00	0	0,00
Machtum	17	8	182	59,24	10	3,23	0	0,00	2	6,29	1	5,13	4	44,59	0	0,00
Mensdorf	1	0	5	1,30	0	0,00	1	1,30	0	0,00	0	0,00	0	0,00	0	0,00
Mertert	5	5	111	54,27	0	0,00	0	0,00	1	3,88	3	22,04	0	0,00	1	28,35
Mondorf	1	1	48	8,75	0	0,00	0	0,00	0	0,00	1	8,75	0	0,00	0	0,00
Munsbach	1	0	1	0,10	1	0,10	0	0,00	0	0,00	0	0,00	0	0,00	0	0,00
Niederdonven	8	5	204	71,21	2	1,18	1	2,59	2	8,40	1	5,34	1	10,47	1	43,24
Oberdonven	1	1	3	0,56	1	0,56	0	0,00	0	0,00	0	0,00	0	0,00	0	0,00
Remerschen	21	12	450	103,52	4	1,67	6	12,77	3	11,26	6	42,72	1	12,24	1	22,86
Remich	19	7	376	93,70	7	1,94	4	7,82	1	3,12	2	13,78	4	51,57	1	15,47
Rolling	2	2	51	10,71	0	0,00	1	1,39	0	0,00	1	9,31	0	0,00	0	0,00
Rosport	3	2	31	7,78	1	0,26	1	1,97	0	0,00	1	5,55	0	0,00	0	0,00
Schengen	14	8	416	89,56	4	1,17	2	2,81	2	9,29	2	14,38	1	10,79	3	51,13
Schwebsingen	18	5	220	49,61	9	3,15	1	1,01	5	18,48	1	5,14	2	21,84	0	0,00
Stadtbredimus	17	10	245	66,54	9	2,03	1	1,64	3	10,56	1	6,45	1	10,86	2	35,00
Steinheim	2	0	12	3,26	1	0,82	1	2,44	0	0,00	0	0,00	0	0,00	0	0,00
Wasserbillig	2	1	5	1,29	2	1,29	0	0,00	0	0,00	0	0,00	0	0,00	0	0,00
Wellenstein	14	10	278	69,12	5	3,19	1	2,67	2	8,81	5	36,62	0	0,00	1	17,84
Wintringen	10	7	219	42,06	3	1,78	2	3,61	2	9,05	2	17,44	1	10,19	0	0,00
Wormeldingen-Haut	10	5	71	20,06	6	2,16	2	5,77	1	4,18	1	7,95	0	0,00	0	0,00
Wormeldingen	24	6	263	62,97	15	5,08	3	4,43	1	3,45	3	24,30	2	25,72	0	0,00
Andere	8	2	21	2,93	7	1,29	1	1,64	0	0,00	0	0,00	0	0,00	0	0,00
<b>TOTAL</b>	<b>280</b>	<b>146</b>	<b>4.899</b>	<b>1.294</b>	<b>117</b>	<b>45</b>	<b>39</b>	<b>76</b>	<b>28</b>	<b>108</b>	<b>48</b>	<b>341</b>	<b>32</b>	<b>379</b>	<b>16</b>	<b>344</b>



## h) Gesamtübersicht : Betriebszahl und bewirtschaftete Rebfläche 2019

Rebfläche	Betriebe		Bewirtschaftete Rebfläche		Durchschnittl. Fläche/Betrieb
	Anzahl	%	ha	%	ha
bis 0,10 ha	24	8,6%	1,5	0,1%	0,1
0.11 - 0.20 ha	15	5,4%	2,0	0,2%	0,1
0.21 - 0.30 ha	17	6,1%	4,3	0,3%	0,3
0.31 - 0.50 ha	21	7,5%	8,4	0,6%	0,4
0.51 - 1.00 ha	40	14,3%	29,1	2,2%	0,7
1.01 - 2.00 ha	21	7,5%	29,8	2,3%	1,4
2.01 - 3.00 ha	18	6,4%	46,3	3,6%	2,6
3.01 - 5.00 ha	28	10,0%	108,0	8,3%	3,9
5.01 - 10.00 ha	48	17,1%	341,5	26,4%	7,1
10.01 - 20.00 ha	42	15,0%	547,1	42,3%	13,0
20.01 - 30.00 ha	4	1,4%	97,8	7,6%	24,5
über 30 ha	2	0,7%	78,4	6,1%	39,2
<b>TOTAL</b>	<b>280</b>	<b>100%</b>	<b>1.294</b>	<b>100%</b>	<b>4,6</b>

