



## Weinbauareal und Betriebe 2023

Remich, den 21. Dezember 2023

### a) Die Rebflächen (Stand 15. Mai 2023)

Rebsorte	Gesamte bestockte Rebfläche		Fläche im Ertrag		Junganlagen (1)	
	ha	%	ha	%	ha	%
Rivaner	246,61	19,9%	246,01	20,2%	0,60	2,4%
Pinot gris	194,73	15,7%	189,79	15,6%	4,94	19,8%
Auxerrois	184,82	14,9%	181,41	14,9%	3,41	13,6%
Pinot blanc	161,79	13,0%	158,42	13,0%	3,37	13,5%
Riesling	161,52	13,0%	158,06	13,0%	3,46	13,8%
Pinot Noir	132,92	10,7%	129,88	10,7%	3,04	12,2%
Elbling	54,92	4,4%	54,78	4,5%	0,14	0,6%
Chardonnay	58,57	4,7%	55,64	4,6%	2,93	11,7%
Gewürztraminer	20,62	1,7%	20,59	1,7%	0,03	0,1%
Sonstige	9,89	0,8%	8,90	0,7%	0,98	3,9%
St. Laurent	3,62	0,3%	3,62	0,3%	0,00	0,0%
Merlot	3,48	0,3%	1,77	0,1%	1,70	6,8%
Pinot Noir précoce	2,67	0,2%	2,67	0,2%	0,00	0,0%
Cabernet blanc	2,61	0,2%	2,51	0,2%	0,10	0,4%
Pinotin	1,07	0,1%	1,07	0,1%	0,00	0,0%
<b>TOTAL (2)</b>	<b>1.242</b>	<b>100%</b>	<b>1.217</b>	<b>100%</b>	<b>25</b>	<b>100%</b>

(1) Junganlagen: Anlagen im Pflanzjahr sowie im 1. Standjahr.

(2) Bemerkung: 1242 ha werden von Betrieben mit Sitz in Luxemburg bewirtschaftet. 11,6 ha werden noch zusätzlich von 8 Betrieben mit Sitz im Ausland bewirtschaftet.

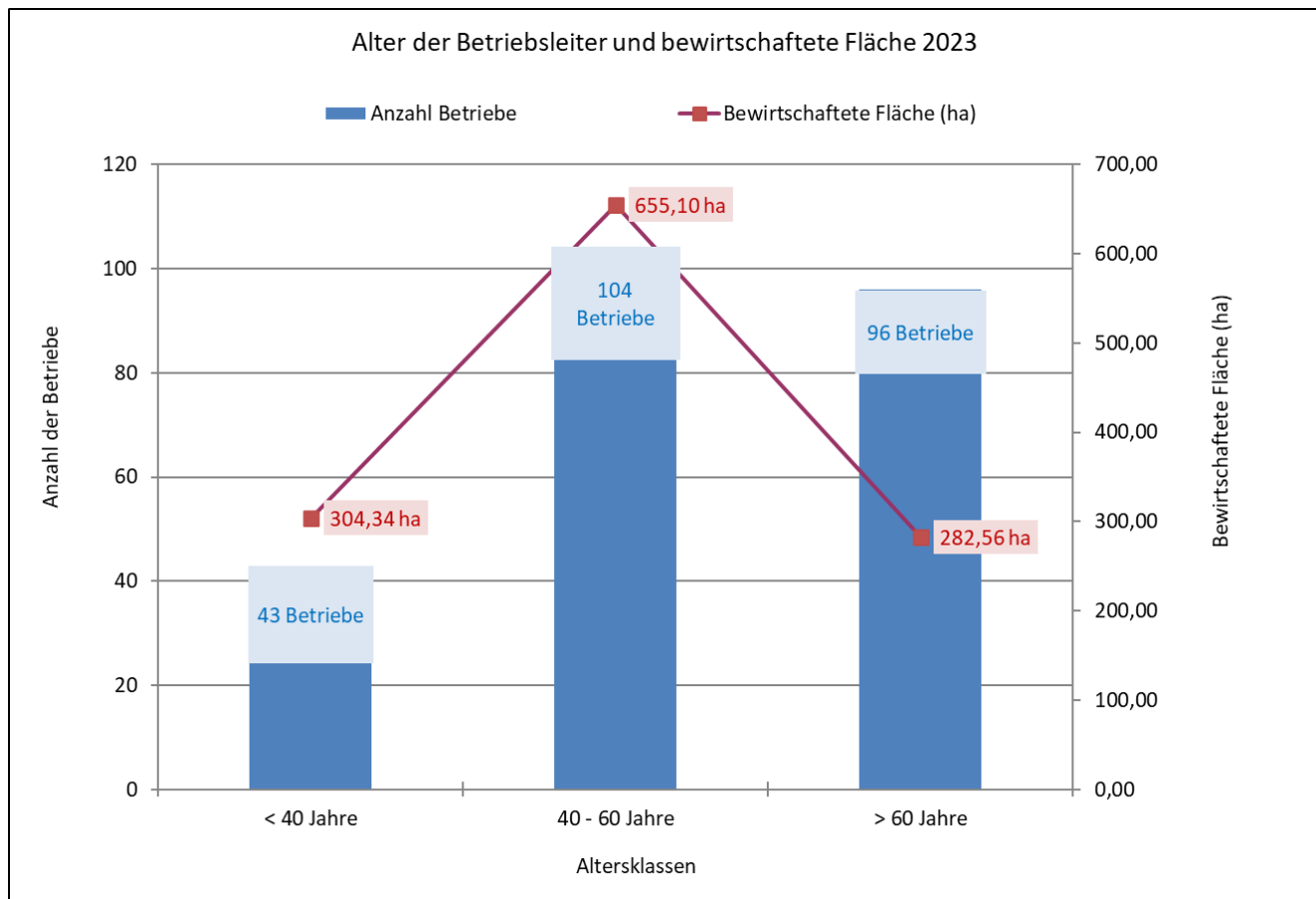
### b) Vergleich der Bestockung 2023 gegenüber 2004 (20 Jahre)

Rebsorte	2004		2023		Entwicklung seit 2004	
	ha	%	ha	%	ha	%
Rivaner	392,90	30%	246,61	20%	-146	-37%
Pinot gris	170,51	13%	194,73	16%	24	14%
Auxerrois	180,89	14%	184,82	15%	4	2%
Pinot blanc	139,41	11%	161,79	13%	22	16%
Riesling	162,32	12%	161,52	13%	-1	0%
Pinot Noir	85,31	7%	132,92	11%	48	56%
Chardonnay	12,93	1%	58,57	5%	46	353%
Elbling	134,89	10%	54,92	4%	-80	-59%
Sonstige	4,28	0%	25,44	2%	21	494%
Gewürztraminer	15,13	1%	20,62	2%	5	36%
<b>TOTAL</b>	<b>1299</b>	<b>100%</b>	<b>1242</b>	<b>100%</b>	<b>-57</b>	<b>-4%</b>



### c) Betriebsstruktur nach Altersklassen 2023

Altersklasse	Anzahl Betriebe	Bewirtschaftete Fläche (ha)
< 40 Jahre	43	304,34
40 - 60 Jahre	104	655,10
> 60 Jahre	96	282,56
<b>TOTAL</b>	<b>243</b>	<b>1.242</b>





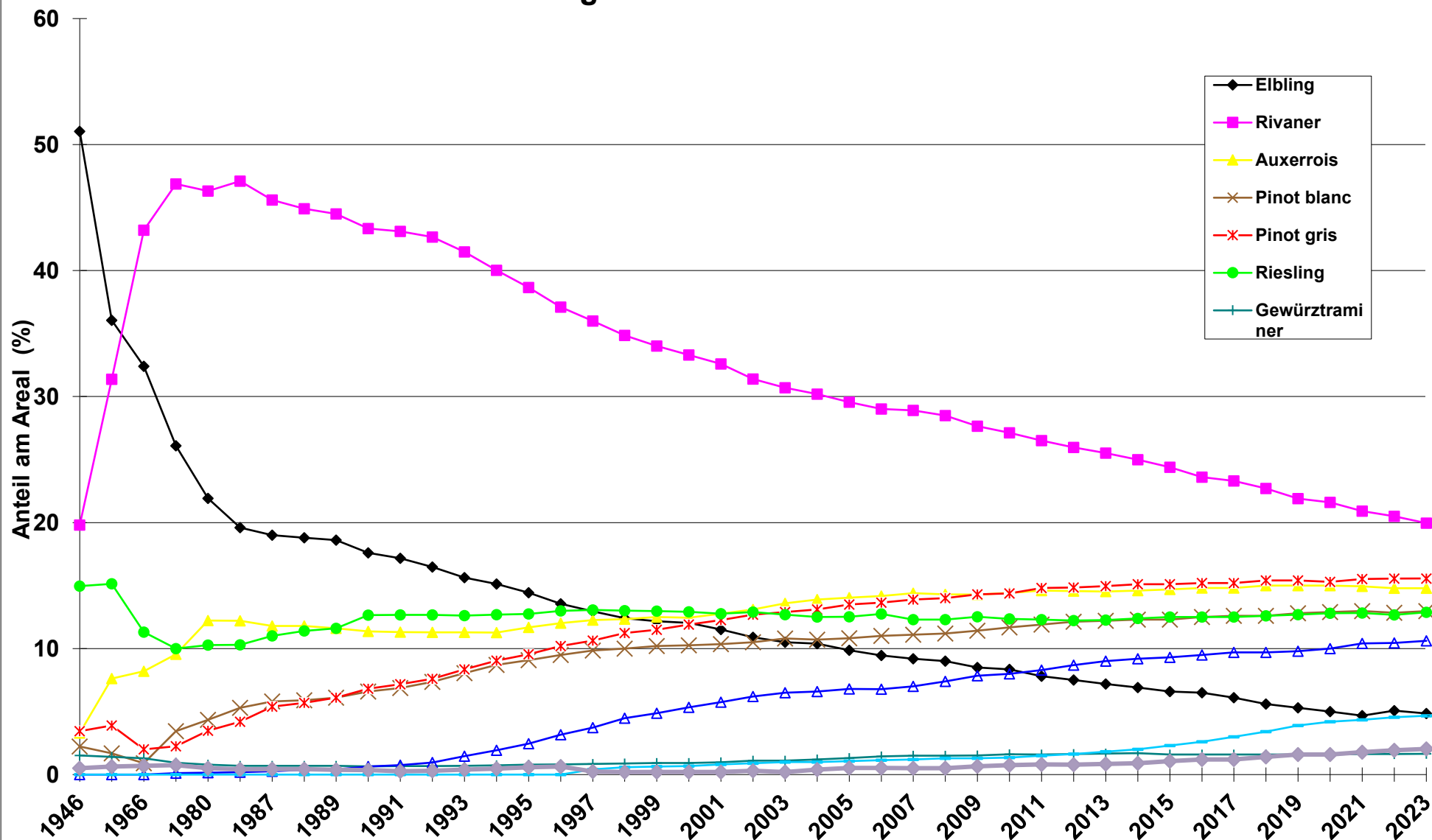
**d) Die Rebfläche nach dem Alter der Rebstöcke (Hektar) (Stand 15. Mai 2023)**

Pflanzjahr	Elbling	Rivaner	Auxerrois	Pinot blanc	Pinot gris	Pinot noir	Riesling	Gewürztraminer	Sonstige (1)	Total
-2003	48,66	169,50	102,21	95,59	117,60	67,30	110,09	9,72	13,63	734,33
2004-2016	5,04	60,84	58,69	49,70	59,16	50,09	34,81	9,89	36,06	364,33
2017	0,14	2,69	3,29	3,53	2,26	2,25	1,77	0,20	6,67	22,85
2018	0,44	3,82	4,68	1,90	4,84	1,43	4,22	0,20	6,27	27,83
2019	0,05	3,33	6,25	3,33	1,48	1,45	2,02	0,00	8,02	25,96
2020	0,29	3,41	2,90	2,66	0,89	2,26	2,86	0,21	4,00	19,53
2021	0,15	2,39	3,36	1,68	3,54	5,05	2,25	0,34	3,22	22,03
2022	0,13	0,40	2,31	0,90	1,92	1,33	0,88	0,03	4,44	12,39
2023	0,00	0,18	1,08	2,46	3,01	1,70	2,58	0,00	1,65	12,69
<b>TOTAL</b>	<b>54,92</b>	<b>246,61</b>	<b>184,82</b>	<b>161,79</b>	<b>194,73</b>	<b>132,92</b>	<b>161,52</b>	<b>20,62</b>	<b>84,01</b>	<b>1241,94</b>
<b>%</b>	<b>4,42%</b>	<b>19,86%</b>	<b>14,88%</b>	<b>13,03%</b>	<b>15,68%</b>	<b>10,70%</b>	<b>13,01%</b>	<b>1,66%</b>	<b>6,76%</b>	<b>100,00%</b>
<b>im Ertrag</b>	<b>54,78</b>	<b>246,01</b>	<b>181,41</b>	<b>158,42</b>	<b>189,79</b>	<b>129,88</b>	<b>158,06</b>	<b>20,59</b>	<b>77,91</b>	<b>1216,90</b>
<b>%</b>	<b>4,50%</b>	<b>20,22%</b>	<b>14,91%</b>	<b>13,02%</b>	<b>15,60%</b>	<b>10,67%</b>	<b>12,99%</b>	<b>1,69%</b>	<b>6,40%</b>	<b>100,00%</b>
<b>(1) Sonstige Rebsorten :</b>										
	Chardonnay	St. Laurent	Merlot	P. Noir Précoce	Cabernet Blanc	Pinotin	Cabaret Noir	Sauvignon Blanc	Divers	Total Sonstige
<b>TOTAL</b>	<b>58,57</b>	<b>3,62</b>	<b>3,48</b>	<b>2,67</b>	<b>2,61</b>	<b>1,07</b>	<b>1,04</b>	<b>1,03</b>	<b>9,92</b>	<b>84,01</b>
<b>%</b>	<b>4,72%</b>	<b>0,29%</b>	<b>0,28%</b>	<b>0,21%</b>	<b>0,21%</b>	<b>0,09%</b>	<b>0,08%</b>	<b>0,08%</b>	<b>0,80%</b>	<b>6,76%</b>
<b>im Ertrag</b>	<b>55,64</b>	<b>3,62</b>	<b>1,77</b>	<b>2,67</b>	<b>2,51</b>	<b>1,07</b>	<b>1,04</b>	<b>1,03</b>	<b>8,56</b>	<b>77,91</b>
<b>%</b>	<b>4,57%</b>	<b>0,30%</b>	<b>0,15%</b>	<b>0,22%</b>	<b>0,21%</b>	<b>0,09%</b>	<b>0,09%</b>	<b>0,08%</b>	<b>0,70%</b>	<b>6,40%</b>

Verteilung der Rebfläche: 48,8 % Genossenschaften; 34,2 % Privatwinzer; 17,0 % Weinhandel und nicht selbstvermarktende Winzer



## Entwicklung der Rebsorten in % der Rebfläche seit 1946



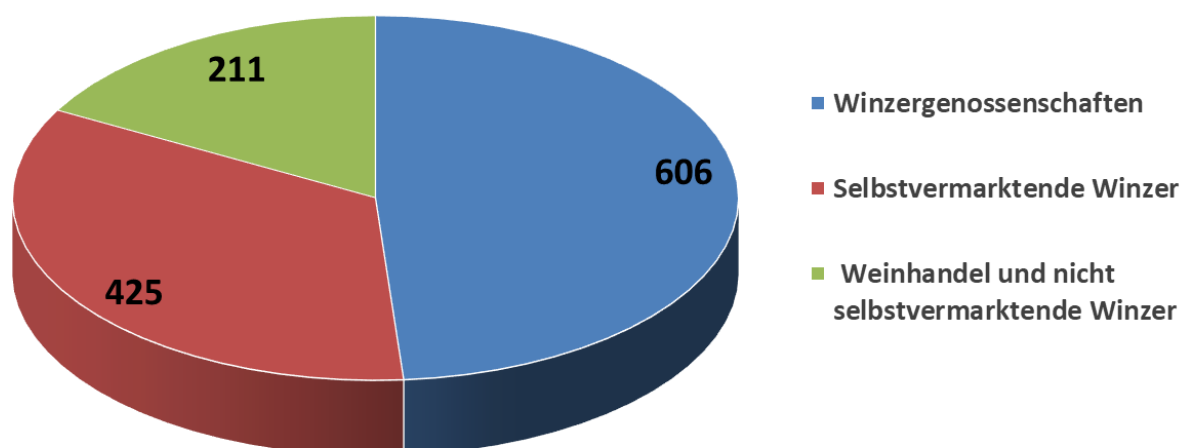


### e) Verteilung des Rebareals 2023 (Stand 15. Mai 2023)

Anteil an der gesamten Rebfläche	2004		2023		
	ha	%	Betriebe (1)	Ha	%
Winzergenossenschaften	803	61,8%	133	606	48,8%
Selbstvermarktende Winzer	281	21,6%	59	425	34,2%
Weinhandel und nicht selbstvermarktende Winzer	216	16,6%	51	211	17,0%
<b>Insgesamt</b>	<b>1.299</b>	<b>100%</b>	<b>243</b>	<b>1.242</b>	<b>100%</b>

(1): mit Betriebsitz in Luxemburg

#### Verteilung des Rebareals im Jahr 2023 (ha)



### f) Betriebsitz und bewirtschaftete Fläche in Luxemburg 2023 (Stand 15. Mai 2023)

Land	Anzahl der Betriebe	Areal (ha)
Deutschland	7	10,1
Frankreich	1	1,5
Luxemburg	243	1.254
<b>TOTAL</b>	<b>251</b>	<b>1.254</b>

**g) Die Bewirtschaftungsbetriebe nach Größenordnung** (Stand 15. Mai 2023)

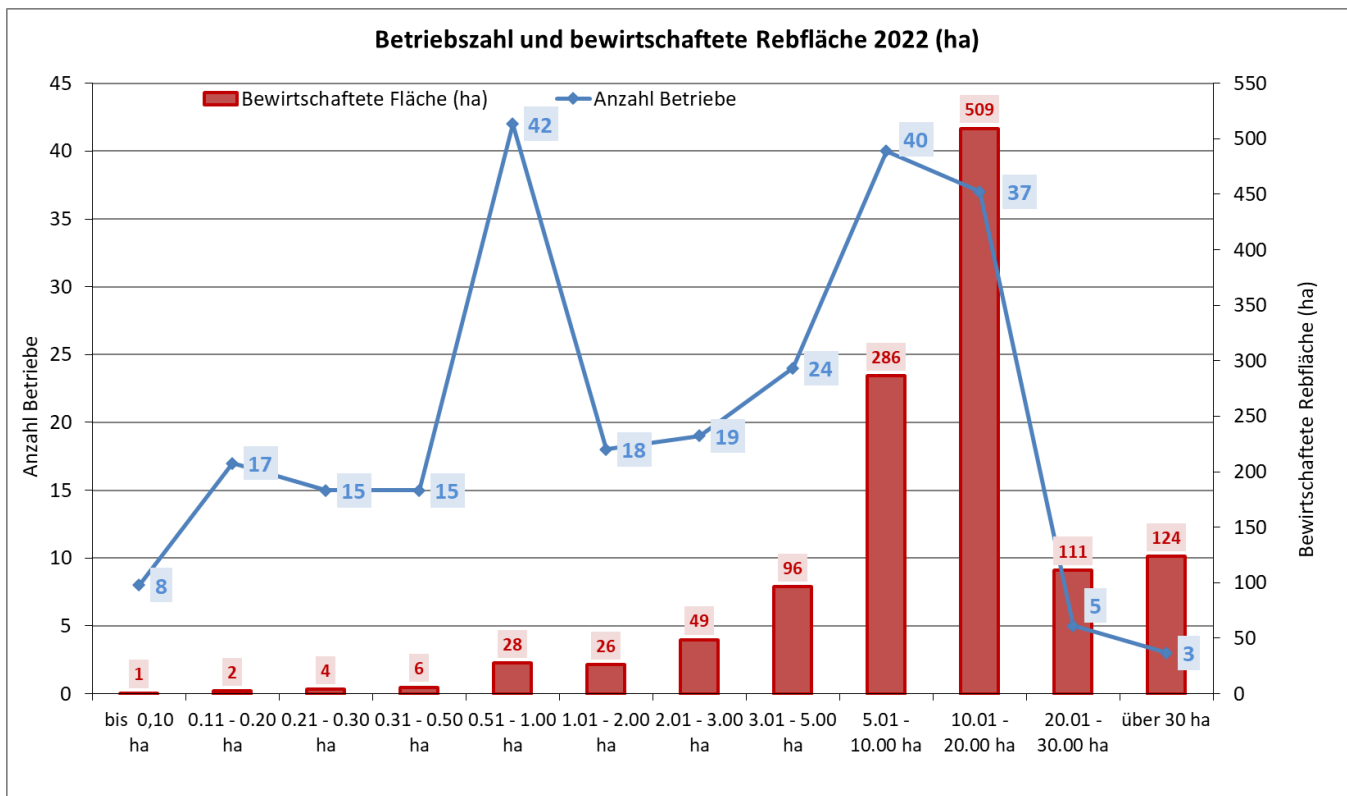
(1): Zahl der Betriebe (2): bewirtschaftete Fläche in ha

Betriebssitz	Zahl der Betriebe	davon im Haupt-erwerb	Zahl der Parzellen	Rebfläche (ha)	Betriebe nach Größenordnung											
					- 1 ha		+ 1 - 3 ha		+ 3 - 5 ha		+5 - 10 ha		+10 - 15 ha		> 15 ha	
					(1)	(2)	(1)	(2)	(1)	(2)	(1)	(2)	(1)	(2)	(1)	(2)
Ahn	10	9	264	90,4			2	4,1			3	18,5	5	67,8		
Bech-Kleinmacher	12	9	400	102,7	3	1,8	1	3,0			4	27,8	2	27,7	2	42,4
Bertrange	1	0	2	0,2	1	0,2										
Bettembourg	1	0	28	4,0					1	4,0						
Bous	6	1	34	7,9	4	2,3	1	1,1	1	4,5						
Bridel	1	0	1	0,4	1	0,4										
Burglinster	1	0	3	0,6	1	0,6										
Burmerange	1	0	6	0,6	1	0,6										
Canach	1	0	1	0,1	1	0,1										
Dillingen	1	0	5	0,8	1	0,8										
Ehnen	9	7	9	53,5	4	1,6	1	2,4			1	8,8	2	25,6	1	15,1
Ellange	4	1	4	28,8	2	1,2							2	27,6		
Elvange	1	0	4	0,6	1	0,6										
Erpeldingen	4	2	4	11,9	2	1,5			1	3,8	1	6,7				
Gostingen	3	2	37	9,6			2	5,5	1	4,1						
Greiweldingen	6	6	144	44,3	1	0,2	1	1,9			2	15,2	1	10,9	1	16,3
Grevenmacher	13	8	428	129,7	2	0,5	1	1,2	2	7,8	3	21,4	3	37,9	2	60,9
Keispelt	1	1	34	8,7							1	8,7				
Kopstal	1	0	8	1,5			1	1,5								
Lenningen	3	0	5	1,0	3	1,0										
Machtum	16	7	146	48,6	9	3,6	1	2,5	3	11,8	1	7,4	2	23,3		
Mensdorf	1	0	3	0,7	1	0,7										
Mertert	4	4	120	56,0			1	2,8			2	14,5			1	38,7
Mondorf	1	1	55	10,3									1	10,3		
Niederdonven	6	5	203	72,9	1	0,3	1	2,1	1	4,1	1	5,3	1	14,9	1	46,1
Oberdonven	3	1	6	1,0	3	1,0										
Oberpallen	1	0	1	0,3	1	0,3										
Remerschen	16	11	250	57,4	4	2,1	5	8,9	2	7,6	5	38,9				
Remich	16	7	271	72,6	6	2,3	2	2,4	4	15,1	1	5,9	1	12,8	2	34,1
Rolling	1	1	48	9,1							1	9,1				
Roodt-Syre	1	0	1	0,2	1	0,2										
Rosport	3	2	35	10,4	1	0,3	1	2,0			1	8,1				
Schengen	14	9	409	91,3	4	1,6	3	7,0	1	4,9	3	20,3			3	57,5
Schwebsingen	13	5	295	67,4	3	1,4	3	6,4	3	12,1			4	47,4		
Stadtbredimus	11	6	211	65,6	4	1,2	2	4,5	1	3,8	2	17,3			2	38,7
Steinheim	3	0	7	1,0	3	1,0										
Tandel	1	1	2	0,7	1	0,7										
Wasserbillig	1	0	1	0,3	1	0,3										
Wellenstein	14	10	221	54,7	5	2,1	2	4,2	2	7,8	4	25,6			1	15,1
Wintringen	10	5	299	57,5	3	0,7	2	2,8	1	4,9	2	12,3			2	36,7
Wormeldingen-Haut	5	4	28	7,1	3	1,2	2	5,9								
Wormeldingen	22	5	250	59,5	15	5,8	2	2,6			2	14,4	3	36,7		
<b>Total</b>	<b>243</b>	<b>130</b>	<b>4.283</b>	<b>1241,99</b>	<b>97</b>	<b>40,1</b>	<b>37</b>	<b>74,7</b>	<b>24</b>	<b>96,4</b>	<b>40</b>	<b>286,4</b>	<b>27</b>	<b>342,9</b>	<b>18</b>	<b>401,5</b>



## h) Gesamtübersicht : Betriebszahl und bewirtschaftete Rebfläche 2023

Rebfläche	Betriebe		Bewirtschaftete Rebfläche		Durschnittl. Fläche/Betrieb
	Anzahl	%	ha	%	ha
bis 0,10 ha	8	3%	1	0%	0,1
0.11 - 0.20 ha	17	7%	2	0%	0,1
0.21 - 0.30 ha	15	6%	4	0%	0,3
0.31 - 0.50 ha	15	6%	6	0%	0,4
0.51 - 1.00 ha	42	17%	28	2%	0,7
1.01 - 2.00 ha	18	7%	26	2%	1,5
2.01 - 3.00 ha	19	8%	49	4%	2,6
3.01 - 5.00 ha	24	10%	96	8%	4,0
5.01 - 10.00 ha	40	16%	286	23%	7,2
10.01 - 20.00 ha	37	15%	509	41%	13,8
20.01 - 30.00 ha	5	2%	111	9%	22,3
über 30 ha	3	1%	124	10%	41,2
<b>Total</b>	<b>243</b>	<b>100%</b>	<b>1.242</b>	<b>100%</b>	<b>5,1</b>



Veröffentlicht: Institut viti-vinicole, Abteilung Weinbau, Dezember 2023