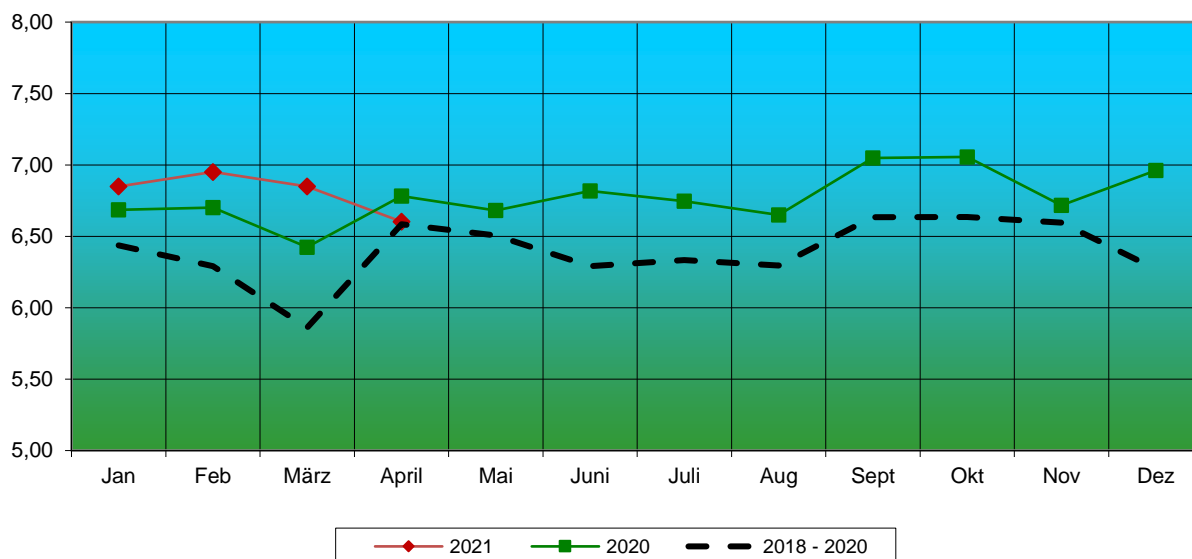




## Monatliche Preisentwicklung von einheimischen in Luxemburg geschlachteten Rindern

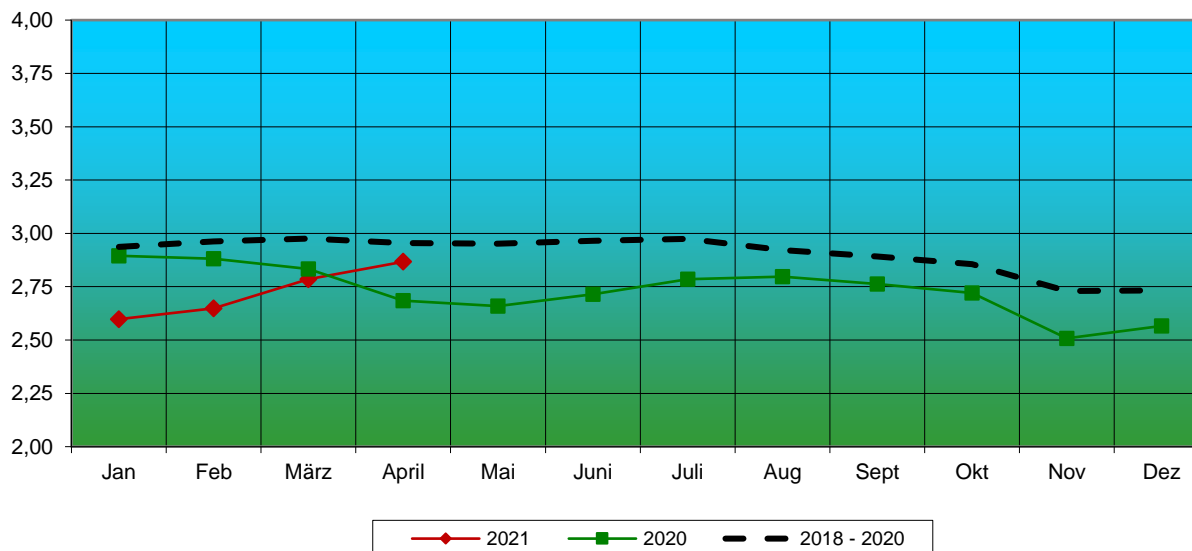
### Bruttopreis von Schlachtkälbern (0-12 Monate, €/kg geschlachtet, ohne MwSt.)

|             | Jan  | Feb  | März | April | Mai  | Juni | Juli | Aug  | Sept | Okt  | Nov  | Dez  |
|-------------|------|------|------|-------|------|------|------|------|------|------|------|------|
| <b>2021</b> | 6,85 | 6,95 | 6,85 | 6,60  | -    | -    | -    | -    | -    | -    | -    | -    |
| <b>2020</b> | 6,69 | 6,70 | 6,42 | 6,78  | 6,68 | 6,82 | 6,75 | 6,65 | 7,05 | 7,06 | 6,72 | 6,96 |



### Bruttopreis von Kühen O (€/kg geschlachtet, ohne MwSt.)

|             | Jan  | Feb  | März | April | Mai  | Juni | Juli | Aug  | Sept | Okt  | Nov  | Dez  |
|-------------|------|------|------|-------|------|------|------|------|------|------|------|------|
| <b>2021</b> | 2,60 | 2,65 | 2,78 | 2,87  | -    | -    | -    | -    | -    | -    | -    | -    |
| <b>2020</b> | 2,89 | 2,88 | 2,83 | 2,68  | 2,66 | 2,71 | 2,79 | 2,80 | 2,76 | 2,72 | 2,51 | 2,57 |

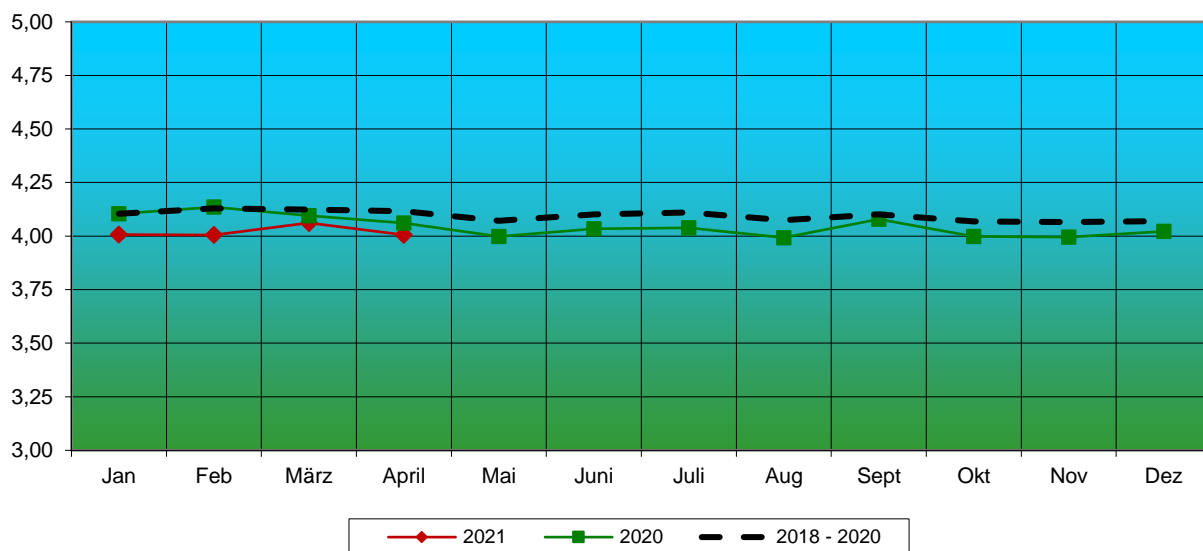




## Monatliche Preisentwicklung von einheimischen in Luxemburg geschlachteten Rindern

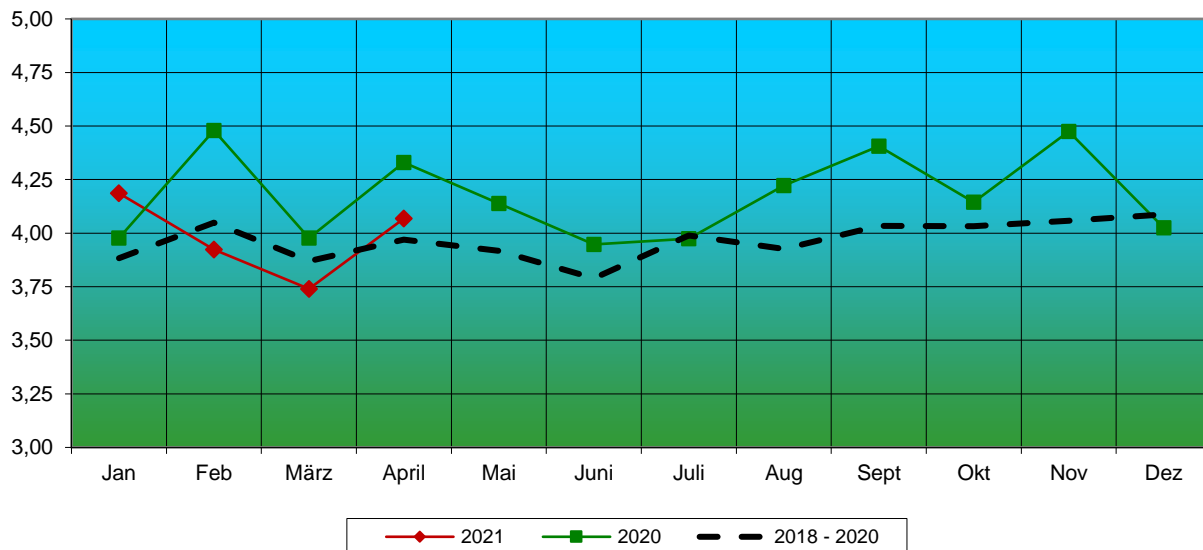
### Bruttopreis von Färsen R (€/kg geschlachtet, ohne MwSt.)

|      | Jan  | Feb  | März | April | Mai  | Juni | Juli | Aug  | Sept | Okt  | Nov  | Dez  |
|------|------|------|------|-------|------|------|------|------|------|------|------|------|
| 2021 | 4,01 | 4,01 | 4,06 | 4,01  | -    | -    | -    | -    | -    | -    | -    | -    |
| 2020 | 4,10 | 4,14 | 4,10 | 4,06  | 4,00 | 4,03 | 4,04 | 3,99 | 4,08 | 4,00 | 4,00 | 4,02 |



### Bruttopreis von Ochsen R (€/kg geschlachtet, ohne MwSt.)

|      | Jan  | Feb  | März | April | Mai  | Juni | Juli | Aug  | Sept | Okt  | Nov  | Dez  |
|------|------|------|------|-------|------|------|------|------|------|------|------|------|
| 2021 | 4,19 | 3,92 | 3,74 | 4,07  | -    | -    | -    | -    | -    | -    | -    | -    |
| 2020 | 3,98 | 4,48 | 3,98 | 4,33  | 4,14 | 3,95 | 3,97 | 4,22 | 4,41 | 4,15 | 4,47 | 4,03 |

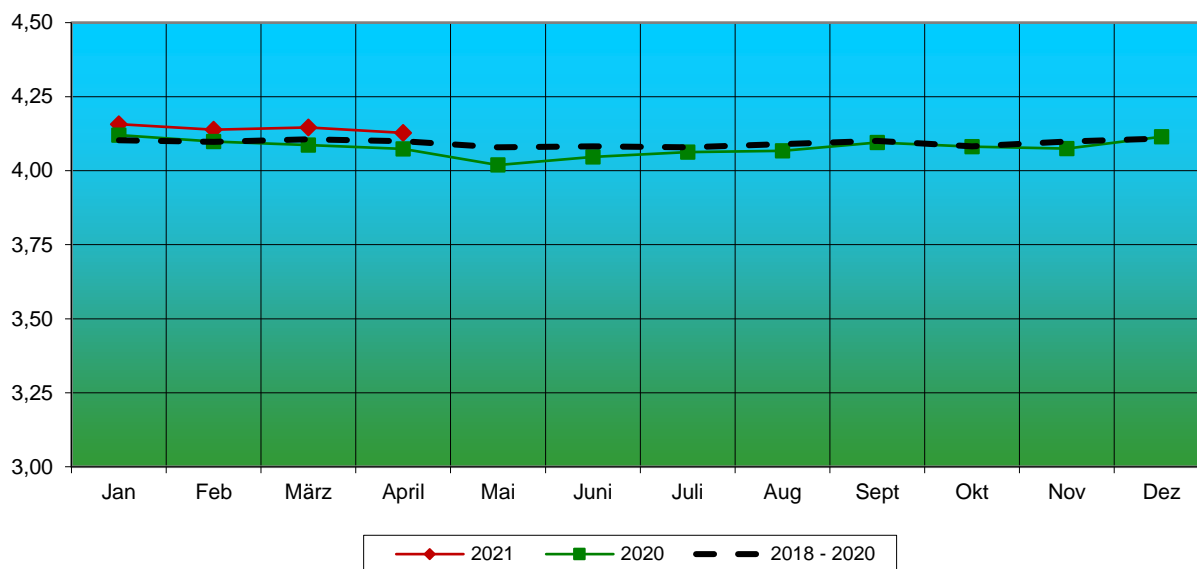




## Monatliche Preisentwicklung von einheimischen in Luxemburg geschlachteten Rindern

Bruttopreis von Bullen & Jungbullen U (€/kg geschlachtet, ohne MwSt.)

|      | Jan  | Feb  | März | April | Mai  | Juni | Juli | Aug  | Sept | Okt  | Nov  | Dez  |
|------|------|------|------|-------|------|------|------|------|------|------|------|------|
| 2021 | 4,16 | 4,14 | 4,15 | 4,13  | -    | -    | -    | -    | -    | -    | -    | -    |
| 2020 | 4,12 | 4,10 | 4,09 | 4,07  | 4,02 | 4,05 | 4,06 | 4,07 | 4,10 | 4,08 | 4,07 | 4,11 |

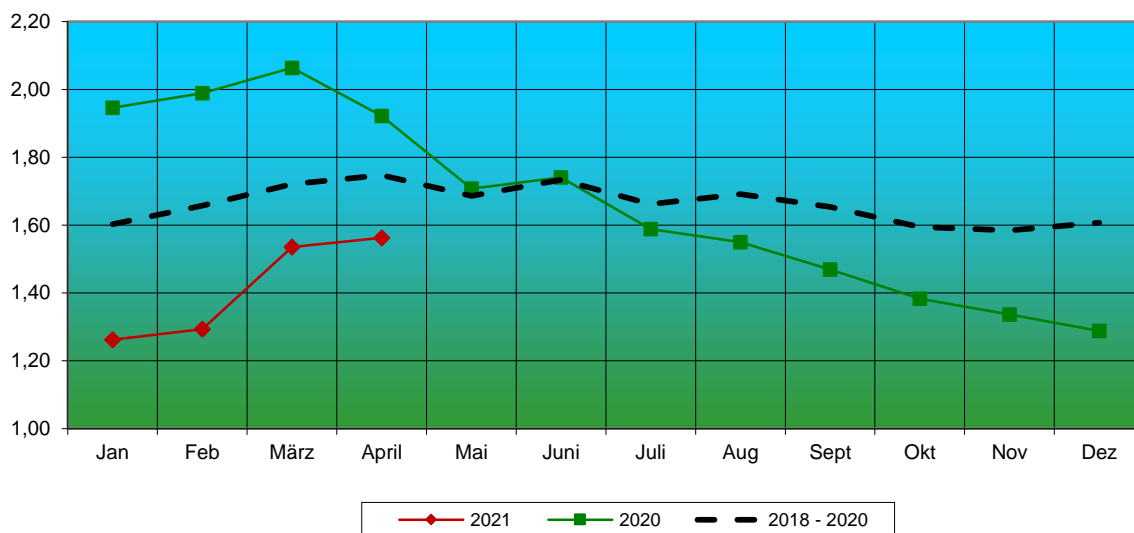




## Monatliche Preisentwicklung von einheimischen in Luxemburg geschlachteten Schweinen

### Bruttopreis von Schlachtschweinen S (€/kg geschlachtet, ohne MwSt.)

|      | Jan  | Feb  | März | April | Mai  | Juni | Juli | Aug  | Sept | Okt  | Nov  | Dez  |
|------|------|------|------|-------|------|------|------|------|------|------|------|------|
| 2021 | 1,26 | 1,29 | 1,54 | 1,56  | -    | -    | -    | -    | -    | -    | -    | -    |
| 2020 | 1,95 | 1,99 | 2,06 | 1,92  | 1,71 | 1,74 | 1,59 | 1,55 | 1,47 | 1,38 | 1,34 | 1,29 |



### Bruttopreis von Spanferkeln (€/kg geschlachtet, ohne MwSt.)

|      | Jan  | Feb  | März | April | Mai  | Juni | Juli | Aug  | Sept | Okt  | Nov  | Dez  |
|------|------|------|------|-------|------|------|------|------|------|------|------|------|
| 2021 | 1,55 | 1,70 | 1,75 | 1,75  | -    | -    | -    | -    | -    | -    | -    | -    |
| 2020 | 2,43 | 2,41 | 2,63 | 2,55  | 2,36 | 2,22 | 1,80 | 1,76 | 1,89 | 1,83 | 1,67 | 1,81 |

