



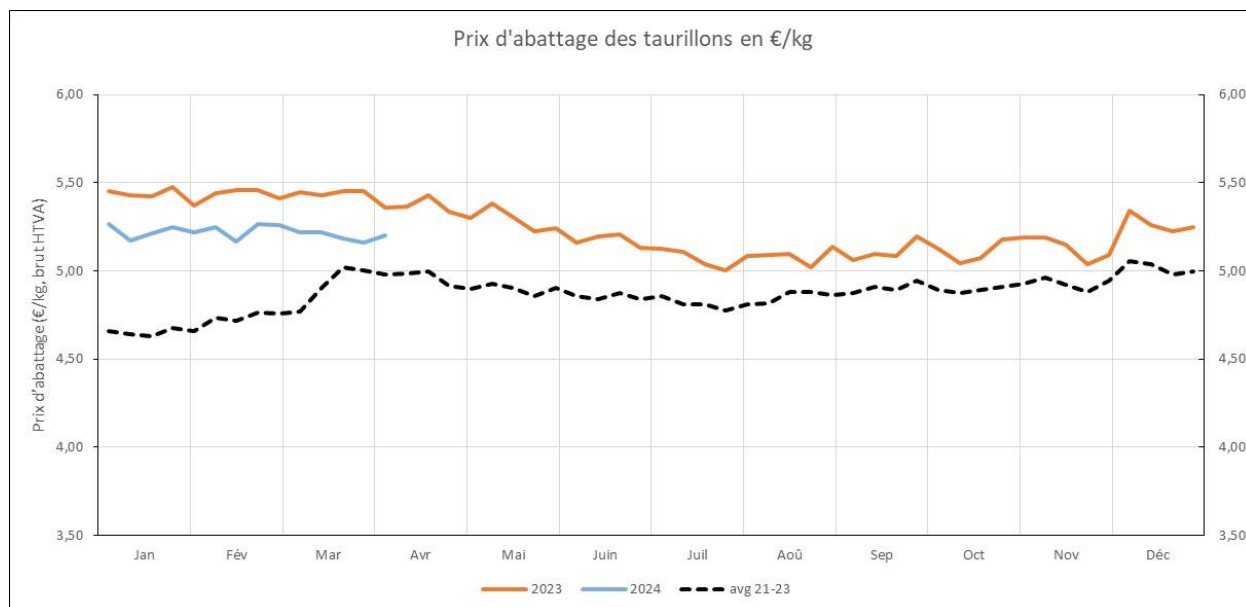
Wöchentlicher Marktbericht des Service d'Economie Rurale über den Schlachtviehmarkt ¹ an den luxemburgischen Schlachthöfen: Woche Nr. 14, vom 01. Apr. 2024 bis 07. Apr. 2024					
Kategorie	Fleischig- keitsklasse	Anzahl	Durchschnitts- gewicht (Kg/Tier)	Gesamt Schlacht- gewicht (Kg)	Preis (€/Kg)² (brutto, ohne MwSt.)
Jungbullen (< 2 Jahre)	S	-	-	-	-
	E	2	527,6	1.055,2	-
	U	59	454,6	26.819,3	5,46
	R	41	403,3	16.534,8	5,05
	O	21	365,6	7.678,4	4,56
	P	-	-	-	-
	ohne Klasse	-	-	-	-
Total		123	423,5	52.087,6	5,20
Bullen (>= 2 Jahre)	S	-	-	-	-
	E	-	-	-	-
	U	5	476,7	2.383,5	4,98
	R	11	436,0	4.796,1	4,84
	O	7	409,6	2.867,2	4,54
	P	-	-	-	-
	ohne Klasse	-	-	-	-
Total		23	436,8	10.046,8	4,74
Ochsen	S	-	-	-	-
	E	-	-	-	-
	U	2	435,3	870,5	-
	R	13	400,0	5.200,1	5,31
	O	2	341,1	682,3	-
	P	-	-	-	-
	ohne Klasse	3	354,8	1.064,4	-
Total		20	390,9	7.817,2	5,01
Kühe (>= 2 Jahre)	S	-	-	-	-
	E	1	491,2	491,2	-
	U	4	475,1	1.900,5	-
	R	55	412,0	22.660,8	5,34
	O	43	362,5	15.585,4	4,33
	P	7	294,3	2.060,4	3,50
	ohne Klasse	5	379,0	1.895,1	-
Total		115	387,8	44.593,3	4,78
Färsen (< 2 Jahre)	S	-	-	-	-
	E	-	-	-	-
	U	9	411,5	3.703,9	5,52
	R	46	364,2	16.752,0	5,47
	O	40	347,1	13.886,0	4,49
	P	-	-	-	-
	ohne Klasse	5	319,0	1.594,8	-
Total		100	359,4	35.936,6	5,27
Total Grossrinder	-	381	395,0	150.481,6	5,03
Kälber (0-8 Monate)	-	3	163,1	489,2	-
Jungrinder (8-12 M.)	-	10	221,3	2.213,1	-
Kälber & Jungrinder	-	13	207,9	2.702,3	-
Total Rinder	-	394	388,8	153.183,9	-
Schweine¹ <small>in Klammern: Anteil einheimischer Tiere an Gesamtschlachtungen</small>	S (88,1 %)	1.032	97,7	100.829,6	2,320
	E (98,4 %)	303	101,7	30.820,7	2,247
	U (100 %)	32	102,1	3.267,5	2,156
	R (100 %)	3	108,7	326,1	-
	O (0 %)	-	-	-	-
	P (100 %)	1	98,3	98,3	-
	ohne Klasse (86,1%)	31	109,8	3.402,3	-
Total (90,3 %)		1.402	99,0	138.744,5	2,291
Ferkel	(14,4 %)	25	21,3	531,9	3,444
Total Schweine & Ferkel	-	1.427	97,6	139.276,4	-
Lämmer	-	2	22,9	45,8	-

¹ Nur einheimische Tiere werden in dieser Statistik berücksichtigt

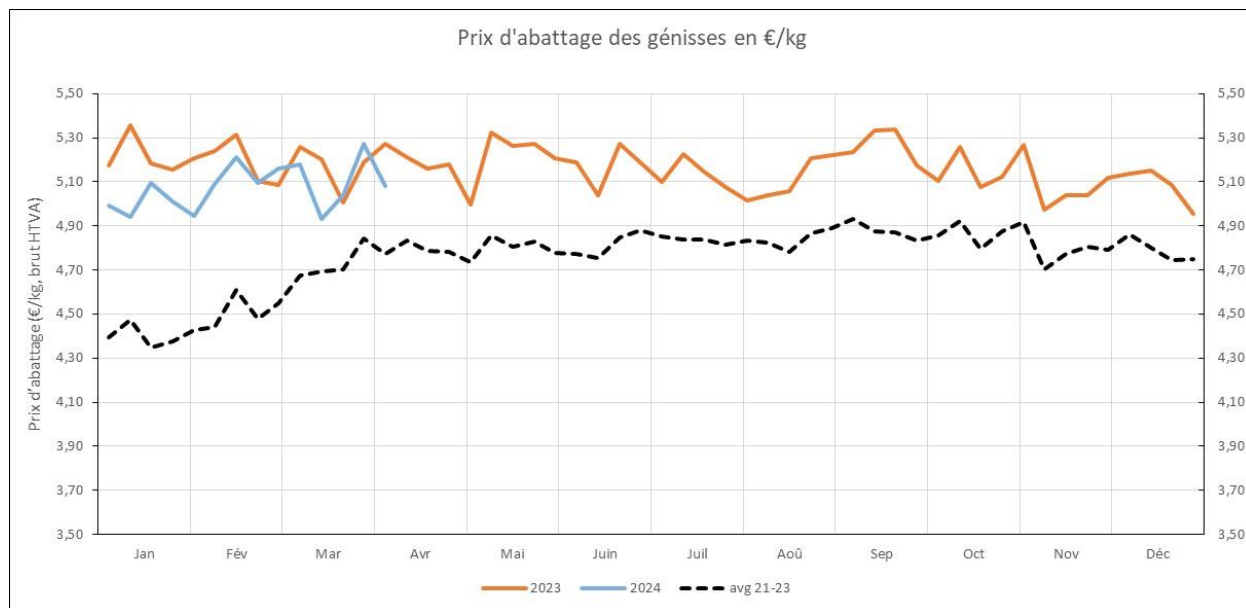
² Für die Berechnung der Durchschnittspreise pro Kategorie werden die während der Referenzperiode 2021 bis 2023 geschlachteten Mengen berücksichtigt

Prix d'abattages (€/kg, brut HTVA)

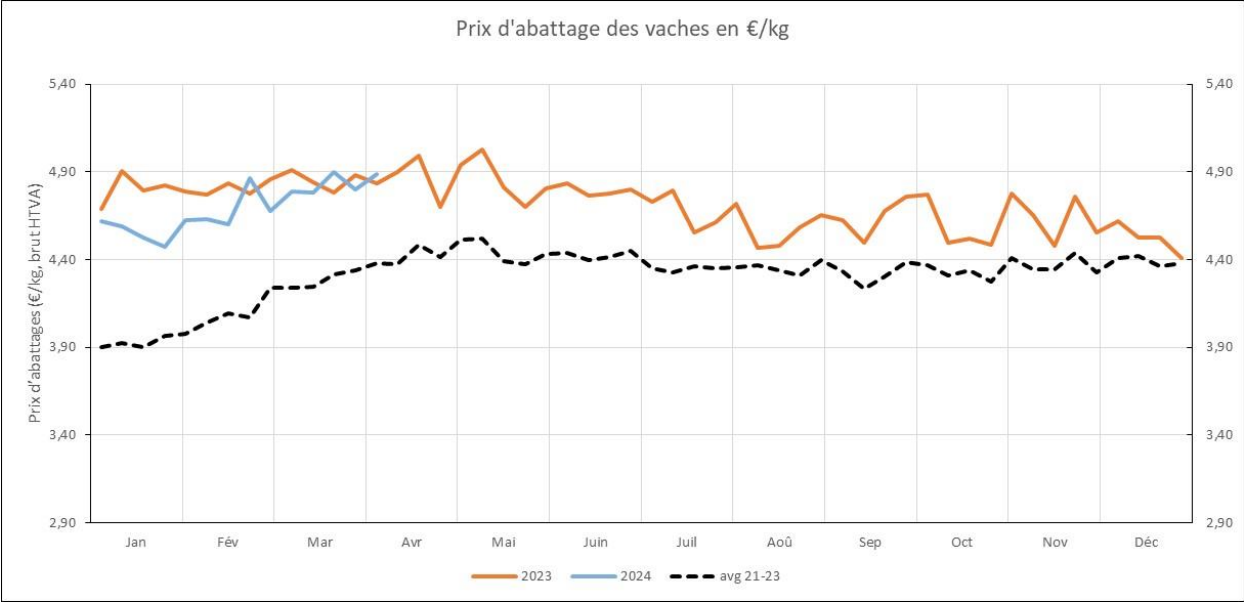
Dernière mise à jour: Semaine 14 - 2024



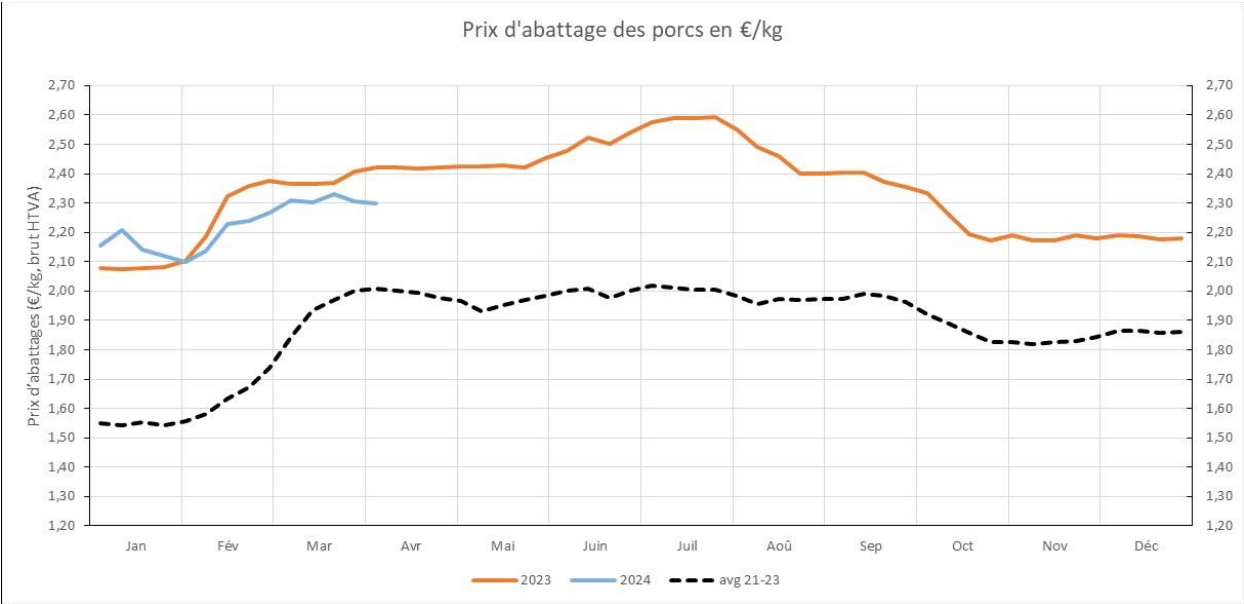
Source: Service d'Economie Rurale, Luxembourg



Source: Service d'Economie Rurale, Luxembourg



Source: Service d'Economie Rurale, Luxembourg



Source: Service d'Economie Rurale, Luxembourg