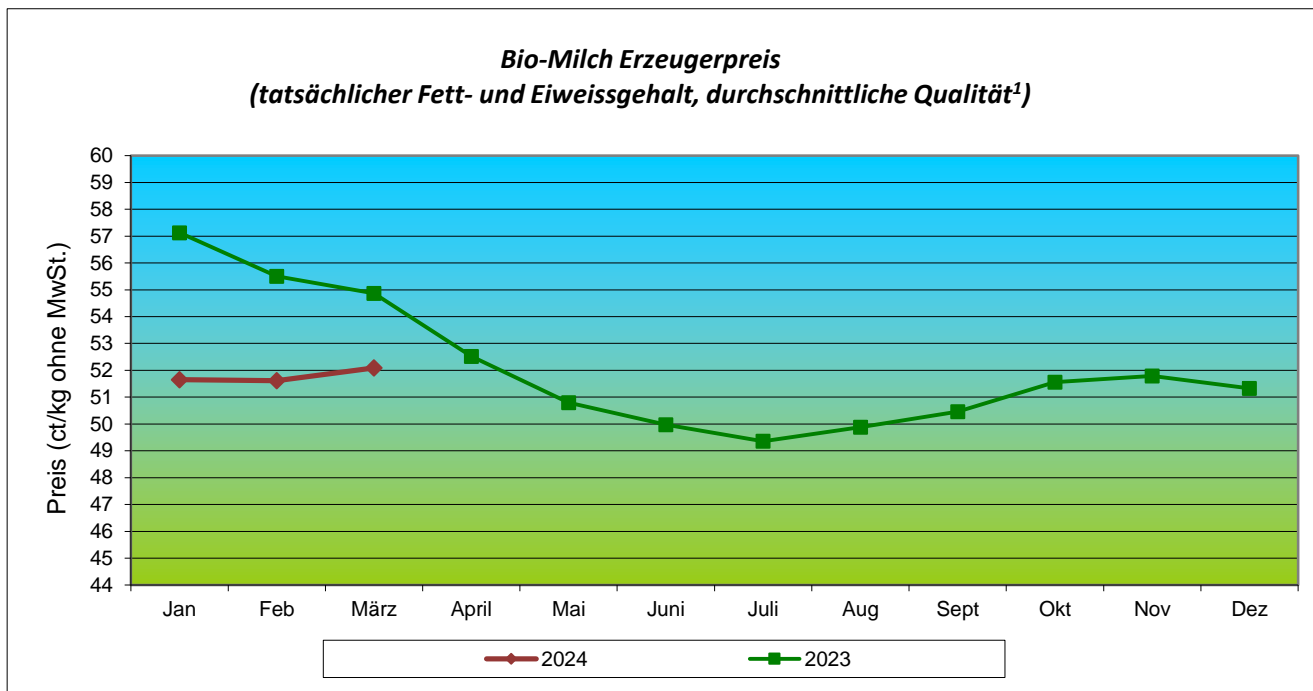


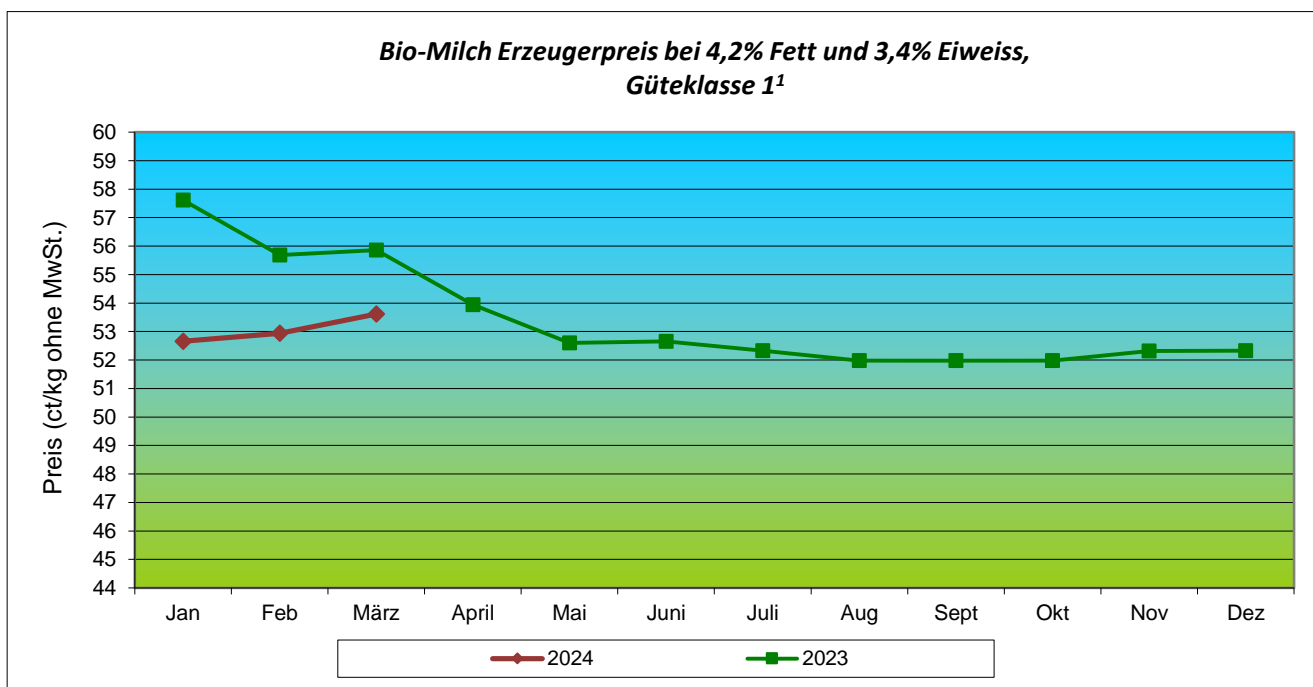


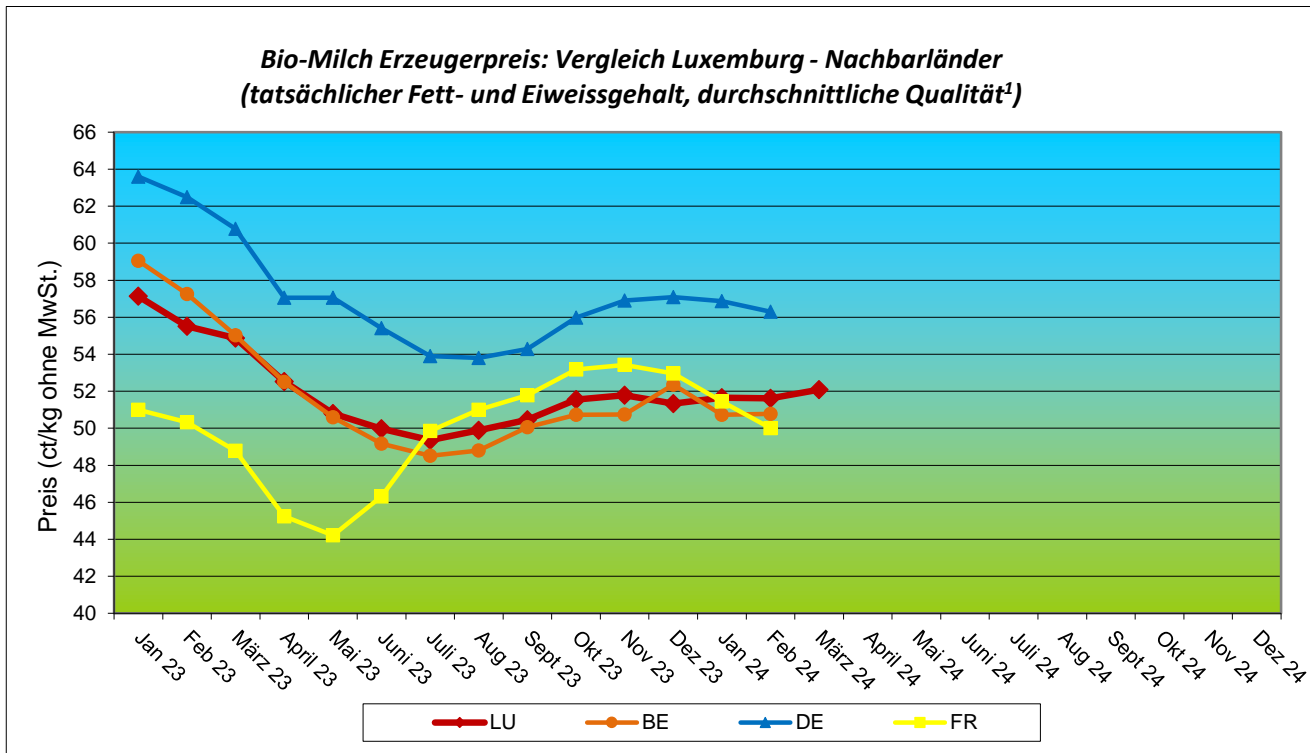
Monatlicher Erzeugerpreis für Bio-Milch (in ct/kg ohne MwSt.)*

Preis (ct/kg)	Jan	Feb	März	April	Mai	Juni	Juli	Aug	Sept	Okt	Nov	Dez
2024	51.65	51.61	52.09	-	-	-	-	-	-	-	-	-
2023	57.13	55.50	54.87	52.51	50.80	49.97	49.36	49.88	50.46	51.56	51.79	51.32



Preis (ct/kg)	Jan	Feb	März	April	Mai	Juni	Juli	Aug	Sept	Okt	Nov	Dez
2024	52.66	52.94	53.61	-	-	-	-	-	-	-	-	-
2023	57.61	55.69	55.86	53.94	52.60	52.66	52.33	51.98	51.98	51.98	52.32	52.32



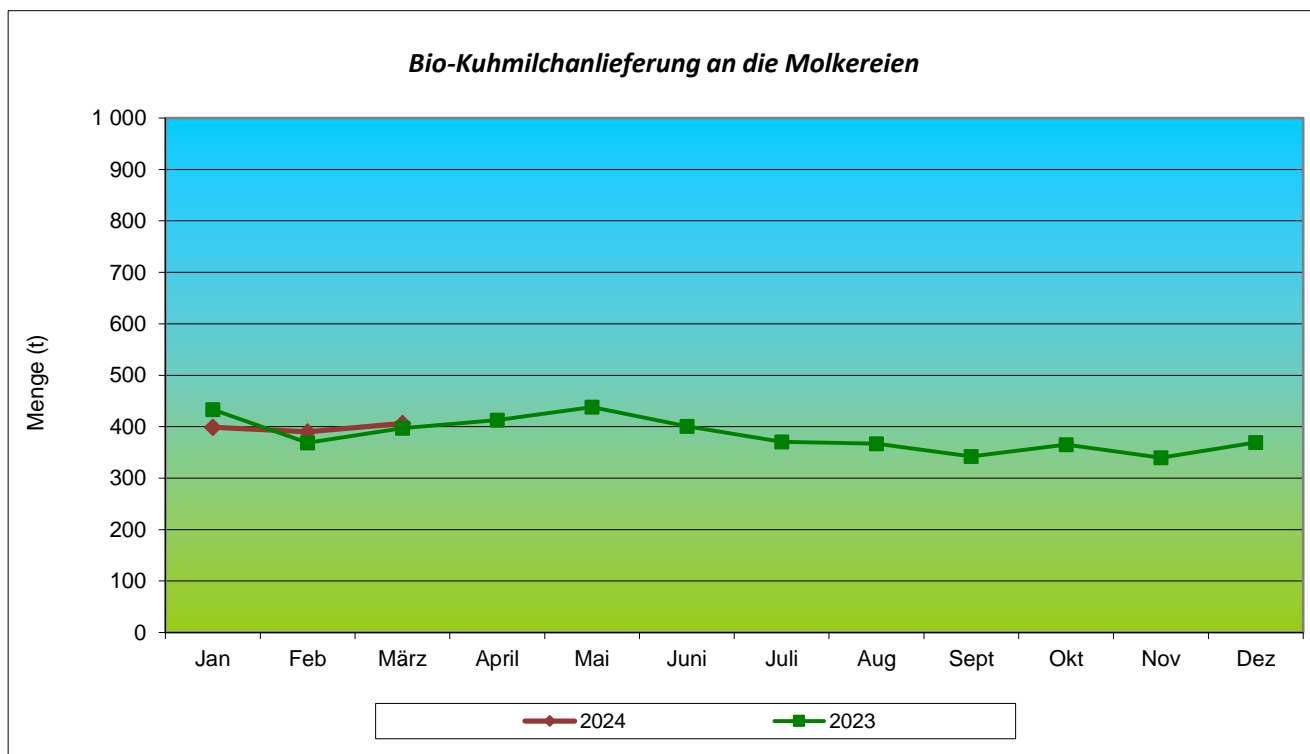


Quelle EU Preise: <https://agridata.ec.europa.eu/extensions/DashboardRawMilk/RawMilkPrices.html>

¹ Die an die Molkereien gelieferte Milch wird je nach Keimgehalt, Zellgehalt, Gefrierpunkt und Präsenz von Hemmstoffen in verschiedene Güteklassen eingestuft.

Monatliche Anlieferung von Bio-Milch (in Tonnen)*

Menge (t)	Jan	Feb	März	April	Mai	Juni	Juli	Aug	Sept	Okt	Nov	Dez
2024	399	390	406	-	-	-	-	-	-	-	-	-
2023	433	369	397	413	438	401	371	367	342	365	340	369



* Sämtliche Angaben bezüglich Preis und Menge beziehen sich auf Bio-Milch die in Luxemburg produziert und an Molkereien im In- und Ausland geliefert wird. Die veröffentlichten Preise werden regelmässig rückwirkend angepasst um den tatsächlich getätigten Nachzahlungen Rechnung zu tragen.