



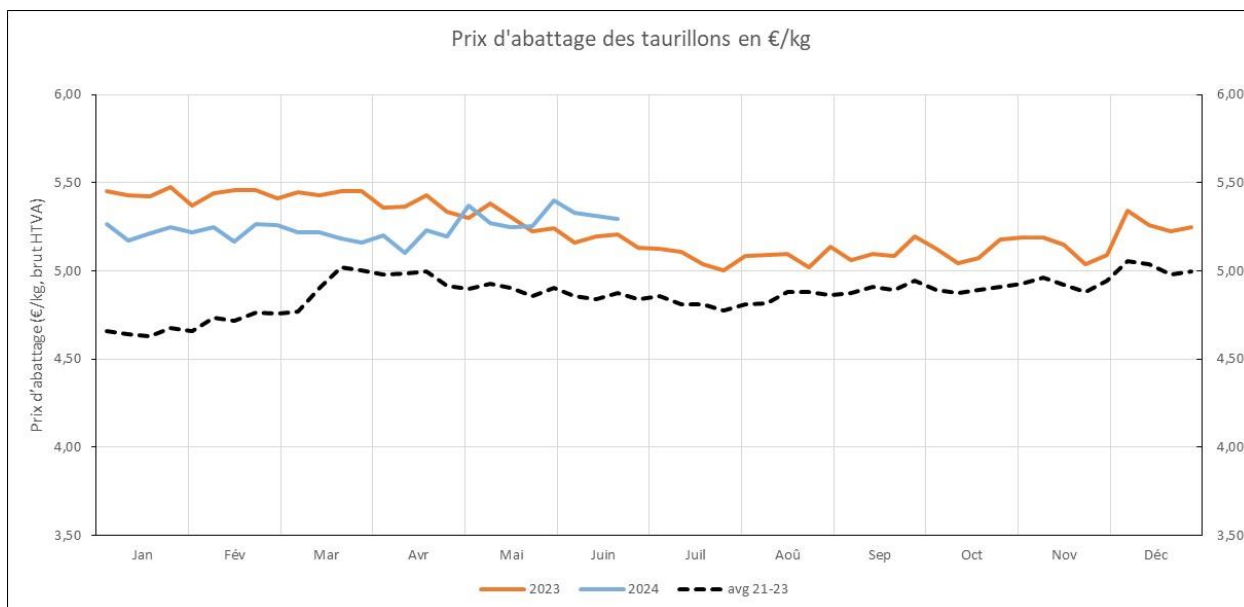
Wöchentlicher Marktbericht des Service d'Economie Rurale über den Schlachtviehmarkt ¹ an den luxemburgischen Schlachthöfen: Woche Nr. 25, vom 17. Jun. 2024 bis 23. Jun. 2024					
Kategorie	Fleischig- keitsklasse	Anzahl	Durchschnitts- gewicht (Kg/Tier)	Gesamt Schlacht- gewicht (Kg)	Preis (€/Kg)² (brutto, ohne MwSt.)
Jungbullen (< 2 Jahre)	S	-	-	-	-
	E	1	508,4	508,4	-
	U	73	451,6	32.963,5	5,57
	R	28	417,6	11.692,3	5,06
	O	25	382,6	9.564,5	4,62
	P	-	-	-	-
	ohne Klasse	-	-	-	-
Total		127	430,9	54.728,6	5,27
Bullen (>= 2 Jahre)	S	-	-	-	-
	E	1	507,1	507,1	-
	U	14	441,7	6.184,0	5,27
	R	15	414,2	6.212,9	5,04
	O	12	381,0	4.572,3	4,56
	P	-	-	-	-
	ohne Klasse	1	631,9	631,9	-
Total		43	421,1	18.108,1	4,88
Ochsen	S	-	-	-	-
	E	-	-	-	-
	U	-	-	-	-
	R	9	434,4	3.909,9	5,60
	O	-	-	-	-
	P	-	-	-	-
ohne Klasse	2	227,0	454,0	-	
Total		11	396,7	4.363,9	5,60
Kühe (>= 2 Jahre)	S	-	-	-	-
	E	-	-	-	-
	U	12	467,1	5.605,7	5,74
	R	58	390,5	22.650,2	5,46
	O	67	368,0	24.659,2	4,56
	P	2	262,0	523,9	-
ohne Klasse	-	-	-	-	
Total		139	384,5	53.438,9	4,94
Färsen (< 2 Jahre)	S	-	-	-	-
	E	-	-	-	-
	U	9	440,8	3.967,6	5,88
	R	60	344,6	20.674,1	5,47
	O	38	316,6	12.032,3	4,69
	P	-	-	-	-
ohne Klasse	4	268,9	1.075,5	-	
Total		111	340,1	37.749,5	5,35
Total Grossrinder	-	431	390,7	168.389,1	5,15
Kälber (0-8 Monate)	-	5	162,8	814,2	-
Jungrinder (8-12 M.)	-	20	209,8	4.195,7	-
Kälber & Jungrinder	-	25	200,4	5.009,9	-
Total Rinder	-	456	380,3	173.399,0	-
Schweine¹ <small>in Klammern: Anteil einheimischer Tiere an Gesamtschlachtungen</small>	S (93,8 %)	1.165	97,6	113.654,6	2,319
	E (95,7 %)	449	101,0	45.342,3	2,257
	U (95,3 %)	61	101,7	6.203,3	2,152
	R (100 %)	6	104,0	624,0	2,103
	O (0 %)	-	-	-	-
	P (0 %)	-	-	-	-
	ohne Klasse (85,2%)	23	104,1	2.393,6	-
Total (94,2 %)		1.704	98,7	168.217,8	2,303
Ferkel	(16,6 %)	37	22,6	834,9	3,491
Total Schweine & Ferkel	-	1.741	97,1	169.052,7	-
Lämmer	-	15	17,5	262,6	9,07

¹ Nur einheimische Tiere werden in dieser Statistik berücksichtigt

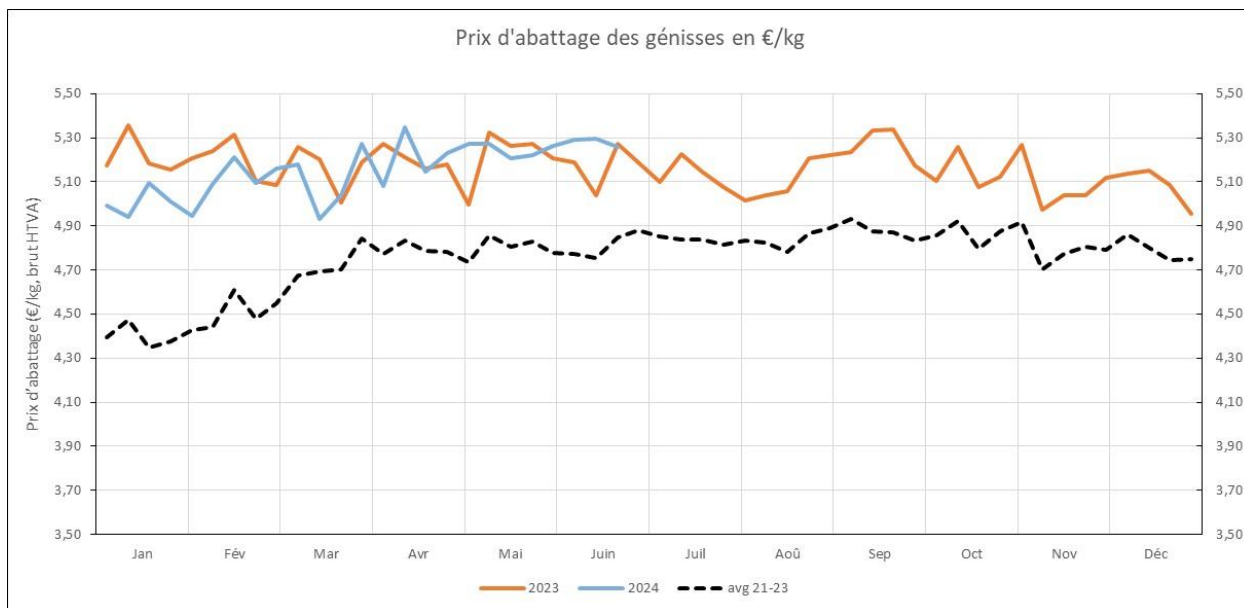
² Für die Berechnung der Durchschnittspreise pro Kategorie werden die während der Referenzperiode 2021 bis 2023 geschlachteten Mengen berücksichtigt

Prix d'abattages (€/kg, brut HTVA)

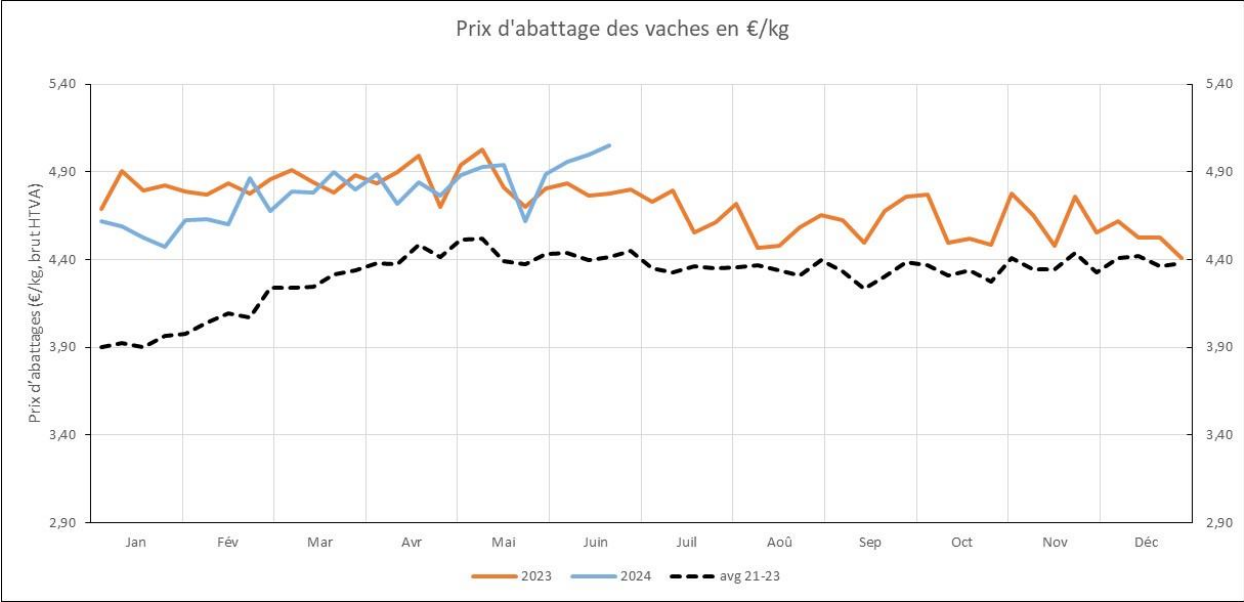
Dernière mise à jour: Semaine 25 - 2024



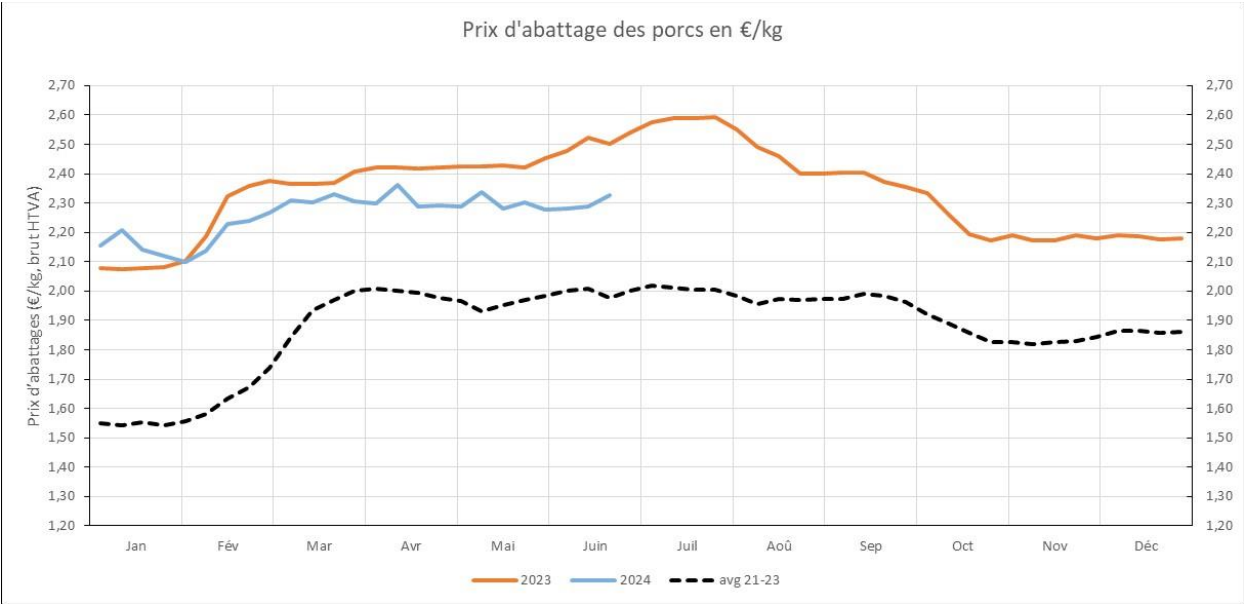
Source: Service d'Economie Rurale, Luxembourg



Source: Service d'Economie Rurale, Luxembourg



Source: Service d'Economie Rurale, Luxembourg



Source: Service d'Economie Rurale, Luxembourg