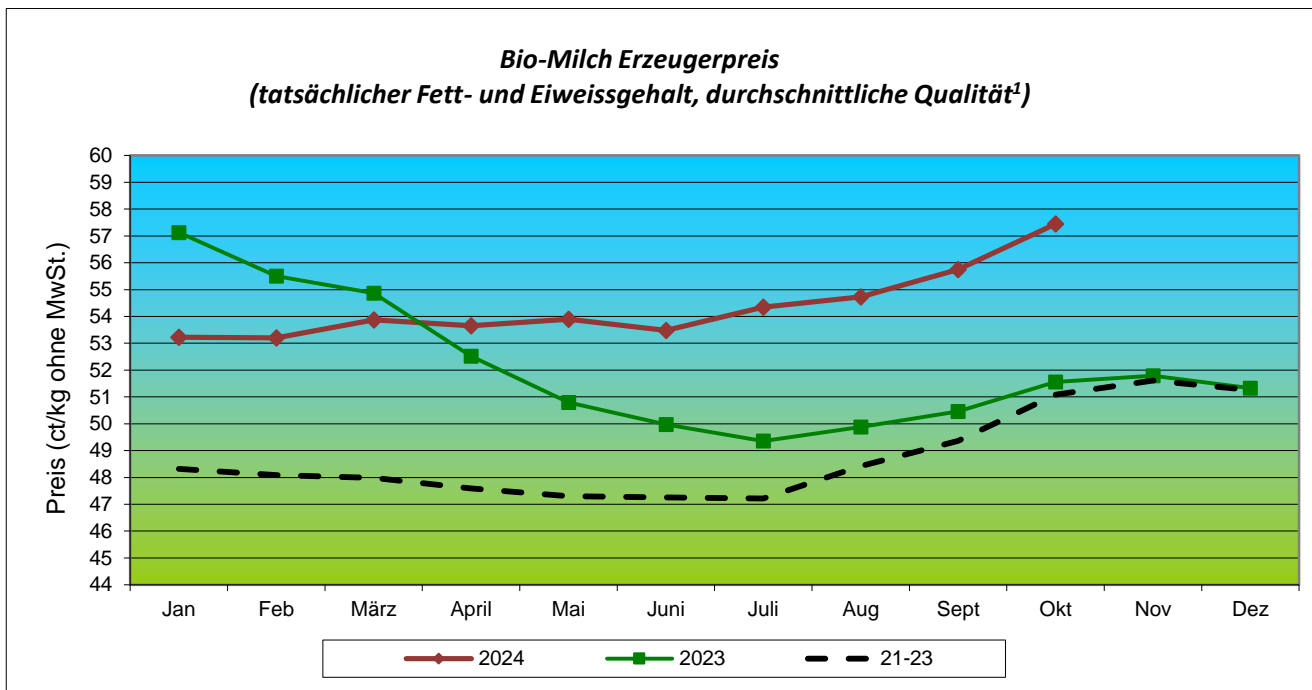


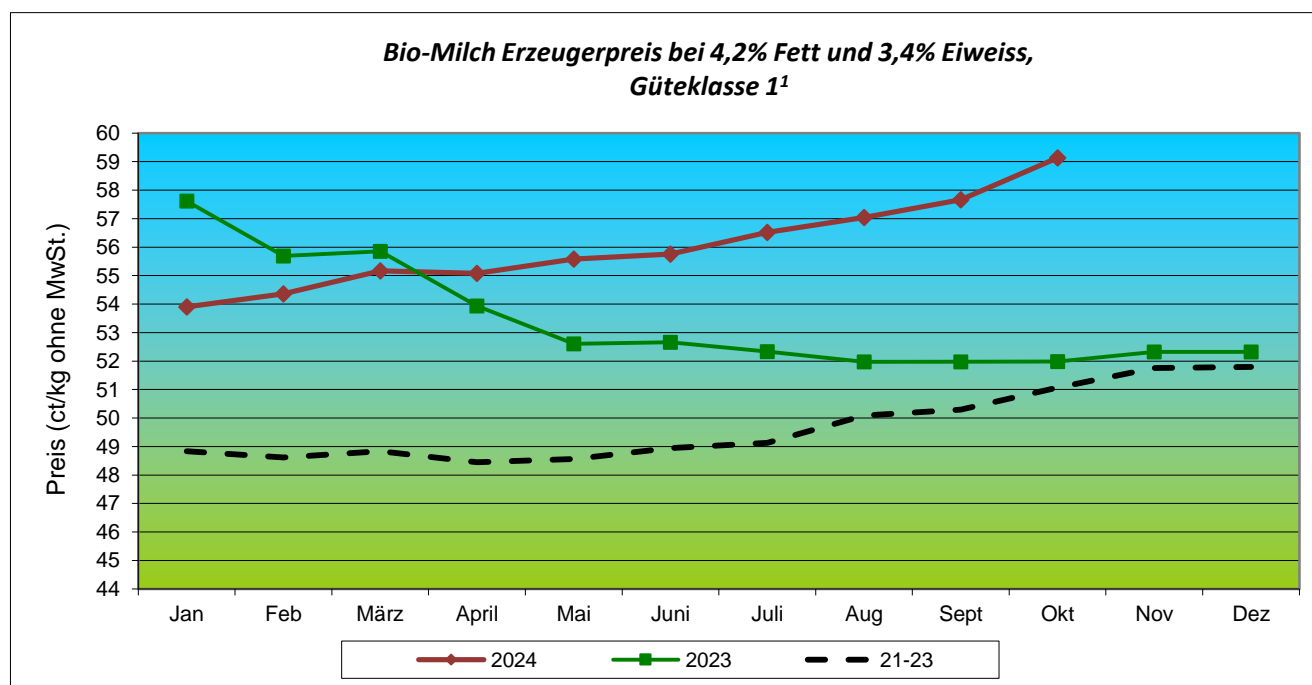


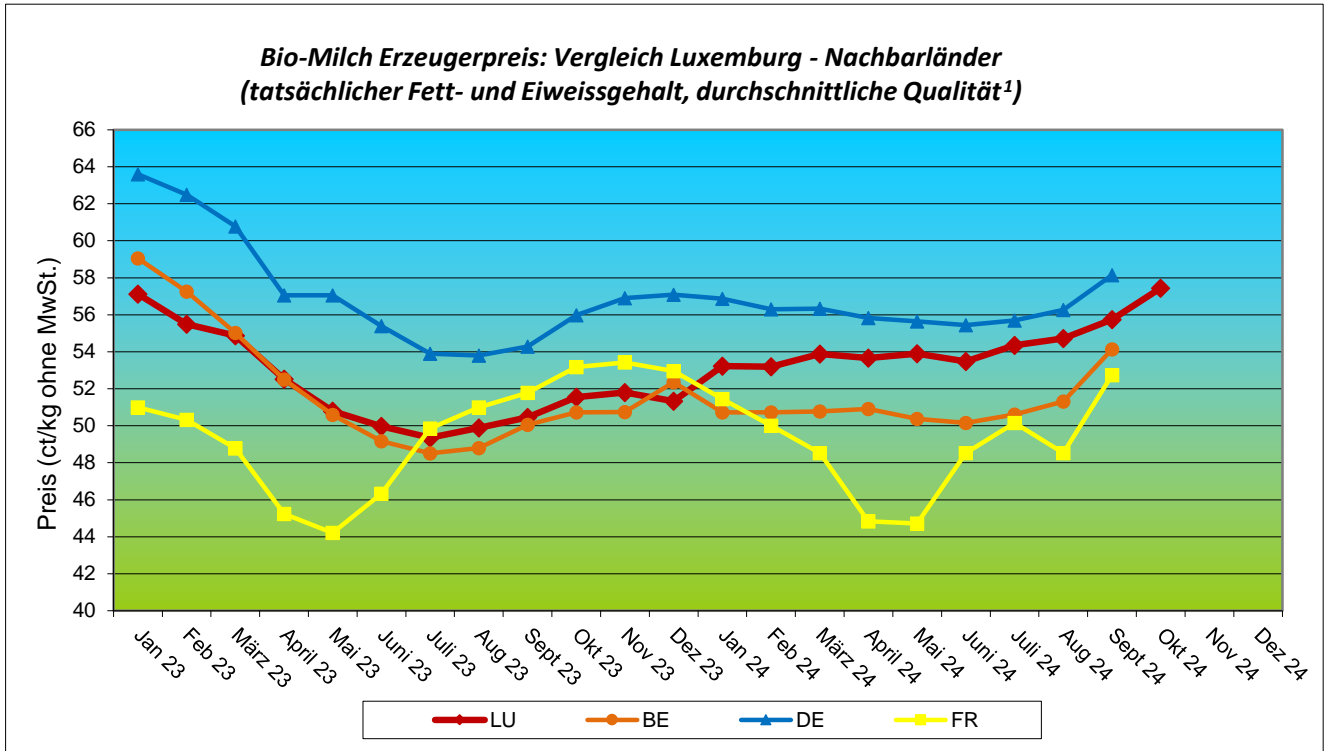
Monatlicher Erzeugerpreis für Bio-Milch (in ct/kg ohne MwSt.)*

Preis (ct/kg)	Jan	Feb	März	April	Mai	Juni	Juli	Aug	Sept	Okt	Nov	Dez
2024	53.23	53.20	53.88	53.66	53.90	53.48	54.34	54.73	55.74	57.44	-	-
2023	57.13	55.50	54.87	52.51	50.80	49.97	49.36	49.88	50.46	51.56	51.79	51.32
2022	45.62	46.48	47.27	48.36	49.28	49.91	50.45	51.28	53.20	56.09	56.86	57.29



Preis (ct/kg)	Jan	Feb	März	April	Mai	Juni	Juli	Aug	Sept	Okt	Nov	Dez
2024	53.90	54.36	55.17	55.08	55.58	55.76	56.51	57.04	57.67	59.13	-	-
2023	57.61	55.69	55.86	53.94	52.60	52.66	52.33	51.98	51.98	51.98	52.32	52.32
2022	46.37	47.28	48.23	49.49	50.93	51.94	52.83	53.70	54.64	56.70	57.56	57.66



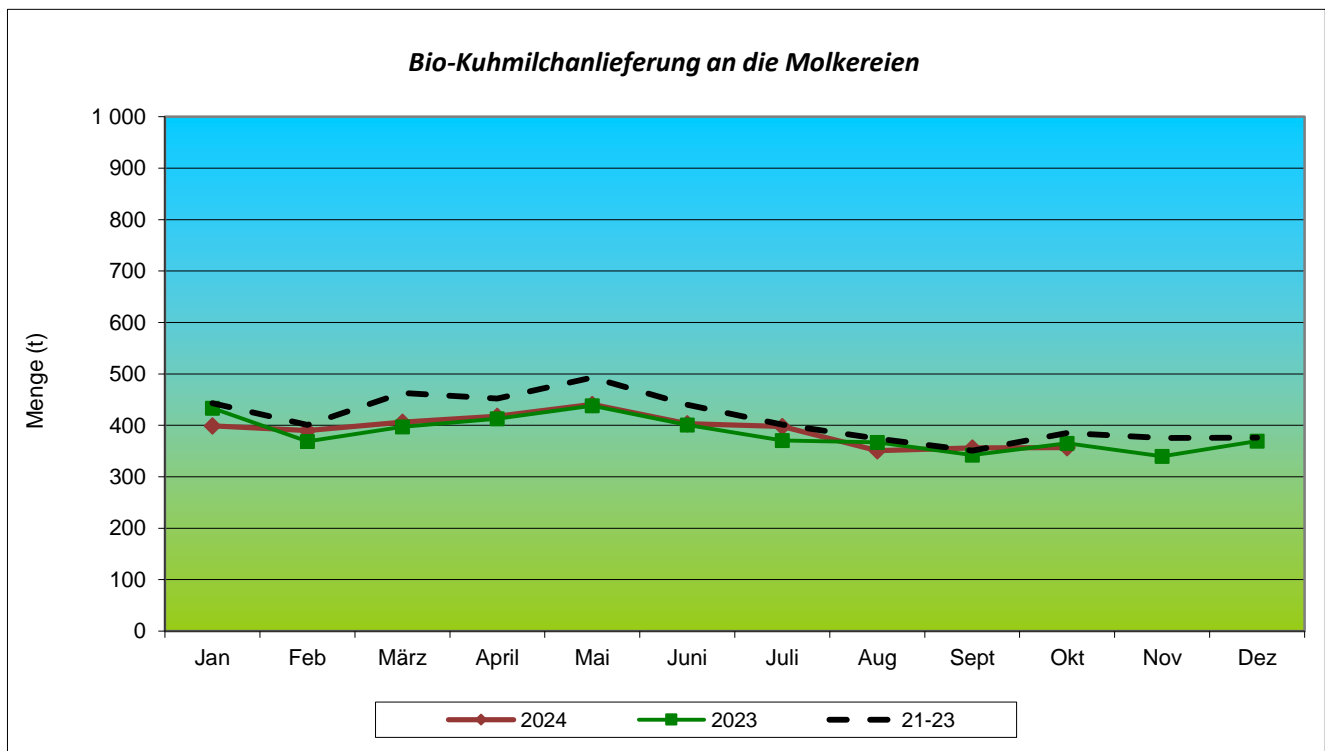


Quelle EU Preise: <https://agridata.ec.europa.eu/extensions/DashboardRawMilk/RawMilkPrices.html>

¹ Die an die Molkereien gelieferte Milch wird je nach Keimgehalt, Zellgehalt, Gefrierpunkt und Präsenz von Hemmstoffen in verschiedene Güteklassen eingestuft.

Monatliche Anlieferung von Bio-Milch (in Tonnen)*

Menge (t)	Jan	Feb	März	April	Mai	Juni	Juli	Aug	Sept	Okt	Nov	Dez
2024	399	390	406	417	441	403	398	351	356	357	-	-
2023	433	369	397	413	438	401	371	367	342	365	340	369
2022	422	396	465	435	506	422	379	335	337	416	372	381



* Sämtliche Angaben bezüglich Preis und Menge beziehen sich auf Bio-Milch die in Luxemburg produziert und an Molkereien im In- und Ausland geliefert wird. Die veröffentlichten Preise werden regelmäßig rückwirkend angepasst um den tatsächlich getätigten Nachzahlungen Rechnung zu tragen.
Erstellt am 25/11/2024