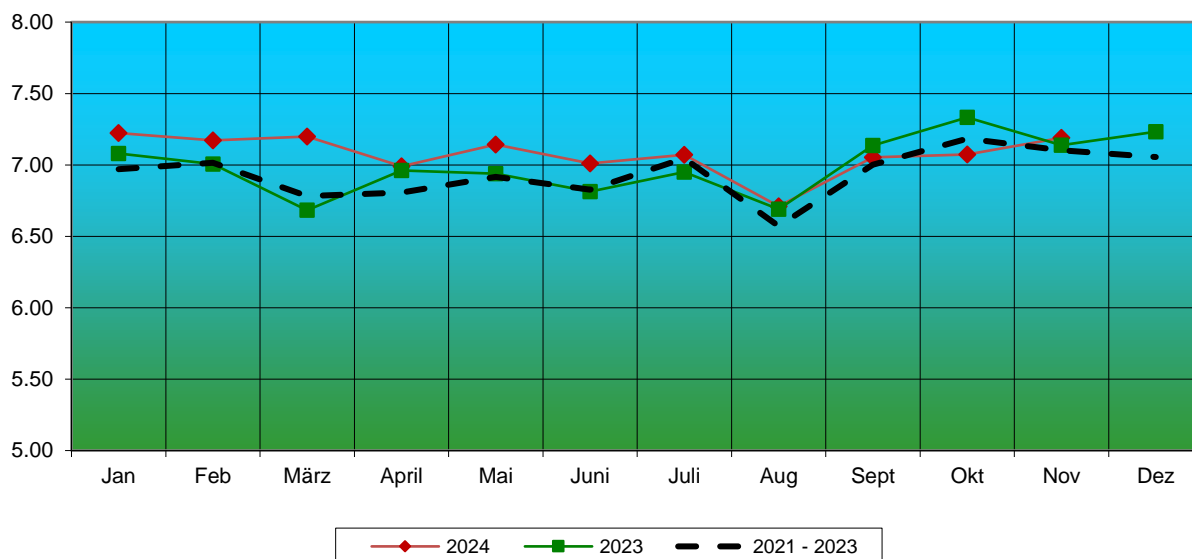




Monatliche Preisentwicklung von einheimischen in Luxemburg geschlachteten Rindern

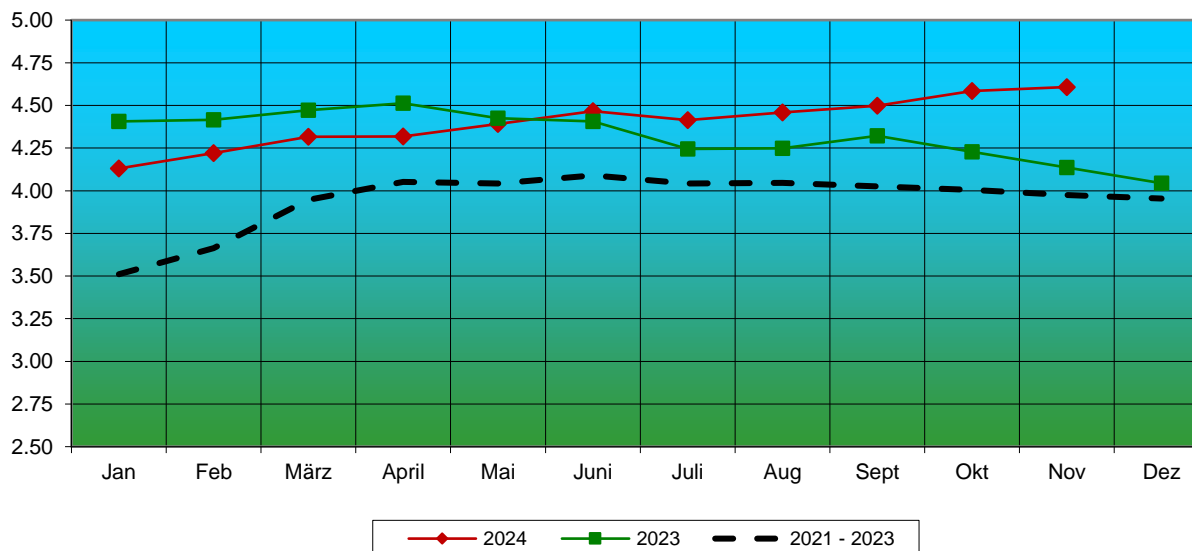
Bruttopreis von Schlachtkälbern (0-12 Monate, €/kg geschlachtet, ohne MwSt.)

	Jan	Feb	März	April	Mai	Juni	Juli	Aug	Sept	Okt	Nov	Dez
2024	7.22	7.17	7.20	6.99	7.14	7.01	7.07	6.71	7.05	7.07	7.19	-
2023	7.08	7.01	6.68	6.96	6.94	6.81	6.95	6.69	7.14	7.33	7.14	7.23



Bruttopreis von Kühen O (€/kg geschlachtet, ohne MwSt.)

	Jan	Feb	März	April	Mai	Juni	Juli	Aug	Sept	Okt	Nov	Dez
2024	4.13	4.22	4.32	4.32	4.39	4.47	4.41	4.46	4.50	4.59	4.61	-
2023	4.41	4.42	4.47	4.51	4.42	4.41	4.25	4.25	4.32	4.23	4.14	4.04

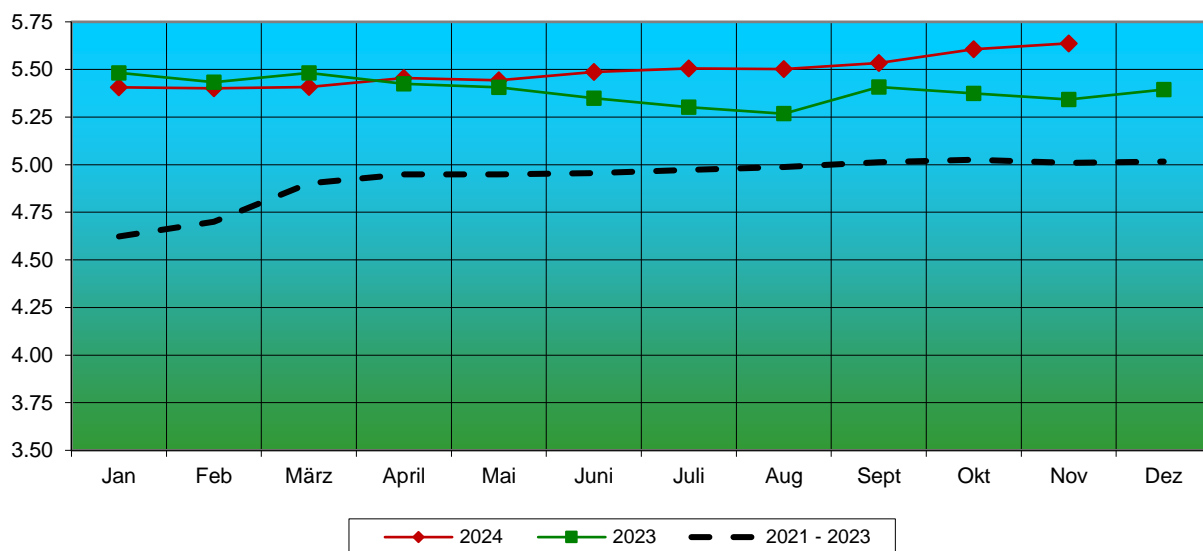




Monatliche Preisentwicklung von einheimischen in Luxemburg geschlachteten Rindern

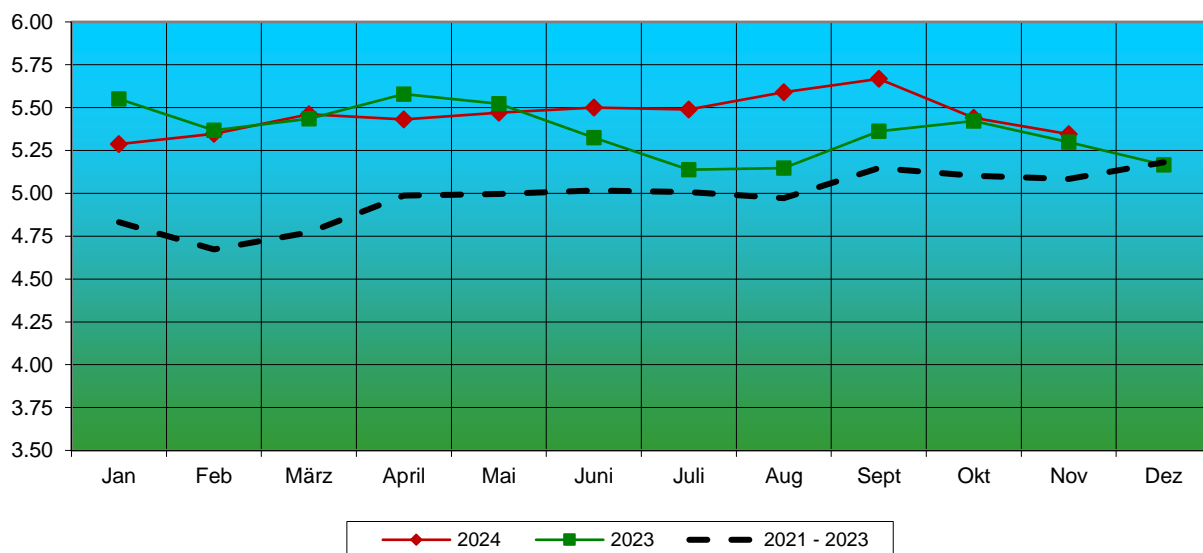
Bruttopreis von Färsen R (€/kg geschlachtet, ohne MwSt.)

	Jan	Feb	März	April	Mai	Juni	Juli	Aug	Sept	Okt	Nov	Dez
2024	5.41	5.40	5.41	5.45	5.44	5.49	5.51	5.50	5.53	5.61	5.64	-
2023	5.48	5.43	5.48	5.43	5.41	5.35	5.30	5.27	5.41	5.37	5.34	5.39



Bruttopreis von Ochsen R (€/kg geschlachtet, ohne MwSt.)

	Jan	Feb	März	April	Mai	Juni	Juli	Aug	Sept	Okt	Nov	Dez
2024	5.29	5.35	5.46	5.43	5.47	5.50	5.49	5.59	5.67	5.44	5.35	-
2023	5.55	5.37	5.44	5.58	5.52	5.33	5.14	5.15	5.36	5.42	5.30	5.17

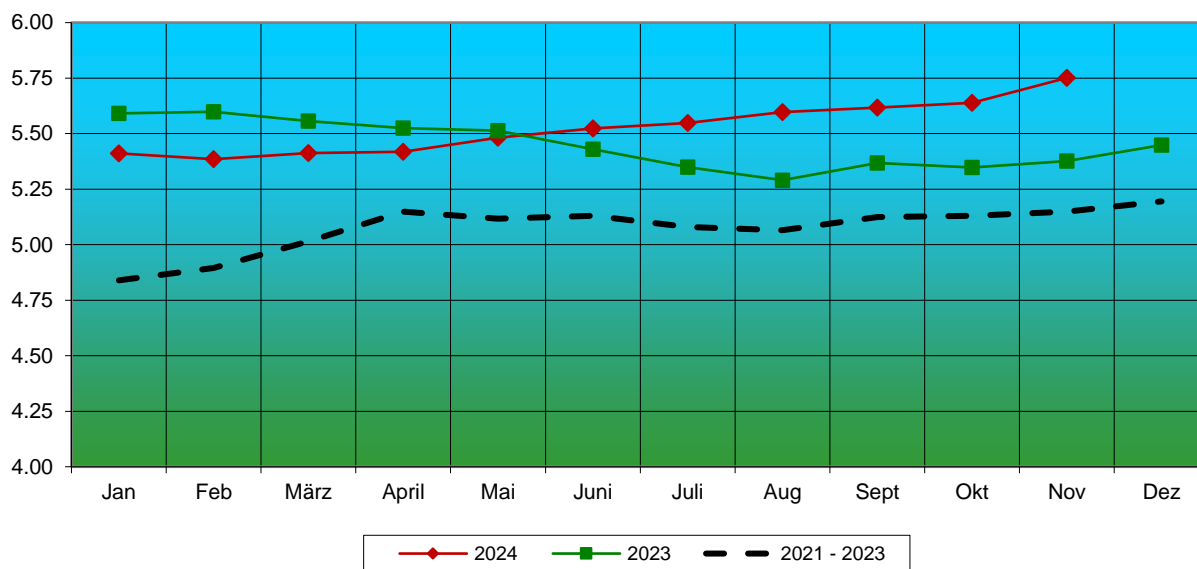




Monatliche Preisentwicklung von einheimischen in Luxemburg geschlachteten Rindern

Bruttopreis von Bullen & Jungbullen U (€/kg geschlachtet, ohne MwSt.)

	Jan	Feb	März	April	Mai	Juni	Juli	Aug	Sept	Okt	Nov	Dez
2024	5.41	5.39	5.41	5.42	5.48	5.52	5.55	5.60	5.62	5.64	5.75	-
2023	5.59	5.60	5.56	5.52	5.51	5.43	5.35	5.29	5.37	5.35	5.38	5.45

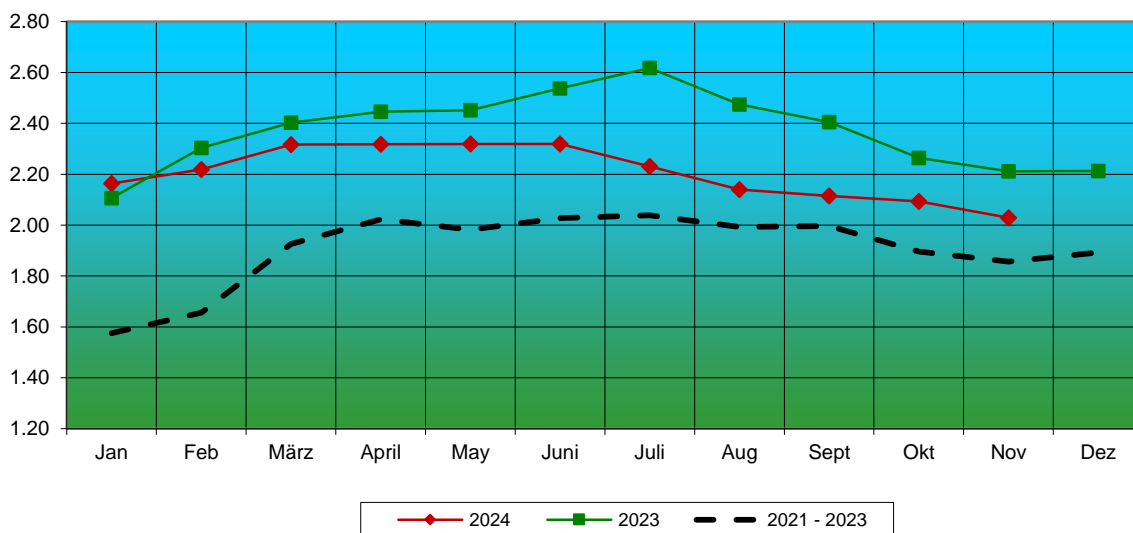




Monatliche Preisentwicklung von einheimischen in Luxemburg geschlachteten Schweinen

Bruttopreis von Schlachtschweinen S (€/kg geschlachtet, ohne MwSt.)

	Jan	Feb	März	April	May	Juni	Juli	Aug	Sept	Okt	Nov	Dez
2024	2.16	2.22	2.32	2.32	2.32	2.32	2.23	2.14	2.11	2.09	2.03	-
2023	2.11	2.30	2.40	2.45	2.45	2.54	2.62	2.47	2.40	2.26	2.21	2.21



Bruttopreis von Spanferkeln (€/kg geschlachtet, ohne MwSt.)

	Jan	Feb	März	April	May	Juni	Juli	Aug	Sept	Okt	Nov	Dez
2024	3.33	3.47	3.44	3.41	3.32	3.23	3.45	3.29	3.38	3.32	2.92	-
2023	2.78	2.75	3.09	3.30	3.34	3.22	3.55	3.41	3.17	3.14	3.12	3.50

