



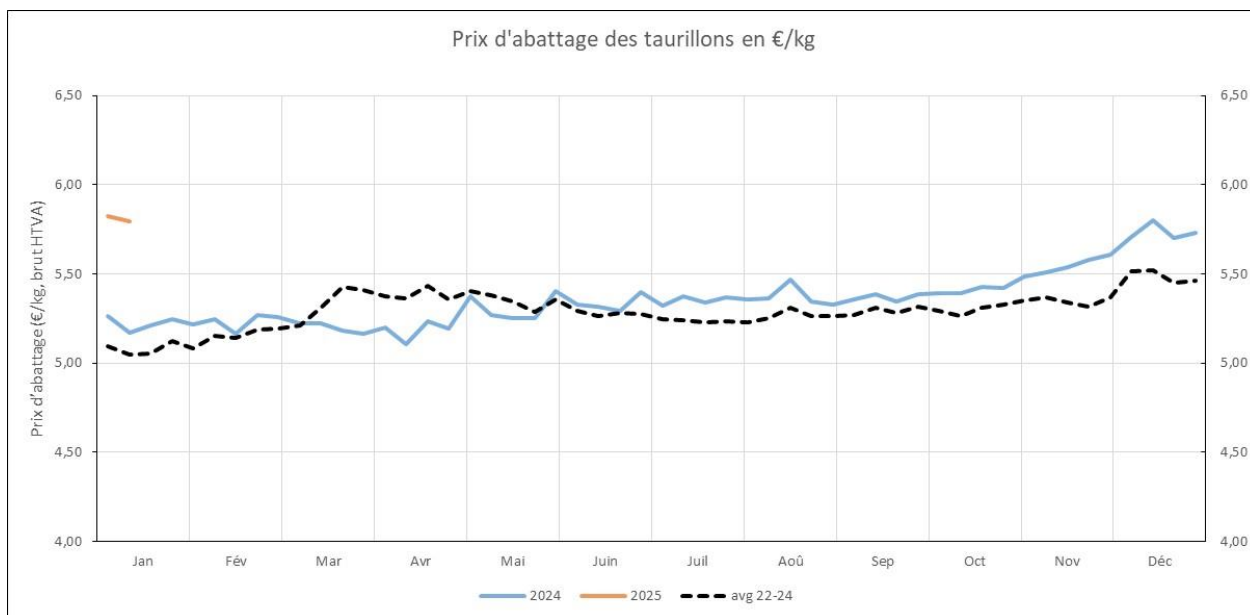
Wöchentlicher Marktbericht des Service d'Economie Rurale über den Schlachtviehmarkt ¹ an den luxemburgischen Schlachthöfen: Woche Nr. 2, vom 06. Jan. 2025 bis 12. Jan. 2025					
Kategorie	Fleischig- keitsklasse	Anzahl	Durchschnitts- gewicht (Kg/Tier)	Gesamt Schlacht- gewicht (Kg)	Preis (€/Kg)² (brutto, ohne MwSt.)
Jungbullen (< 2 Jahre)	S	-	-	-	-
	E	3	474,1	1.422,2	-
	U	60	438,4	26.303,8	5,98
	R	32	387,5	12.401,6	5,64
	O	10	363,6	3.636,0	4,93
	P	-	-	-	-
	ohne Klasse	3	294,9	884,7	-
Total		108	413,4	44.648,3	5,72
Bullen (>= 2 Jahre)	S	-	-	-	-
	E	-	-	-	-
	U	5	515,5	2.577,6	5,64
	R	4	399,8	1.599,2	-
	O	5	384,7	1.923,4	5,15
	P	-	-	-	-
	ohne Klasse	-	-	-	-
Total		14	435,7	6.100,2	5,43
Ochsen	S	-	-	-	-
	E	-	-	-	-
	U	2	438,4	876,8	-
	R	2	470,7	941,5	-
	O	4	306,1	1.224,5	-
	P	-	-	-	-
	ohne Klasse	1	316,9	316,9	-
Total		9	373,3	3.359,6	5,78
Kühe (>= 2 Jahre)	S	-	-	-	-
	E	-	-	-	-
	U	14	461,4	6.459,2	6,08
	R	62	403,8	25.034,8	5,84
	O	129	351,9	45.389,9	4,84
	P	11	281,8	3.099,8	4,01
	ohne Klasse	2	297,0	593,9	-
Total		218	369,6	80.577,7	5,29
Färsen (< 2 Jahre)	S	-	-	-	-
	E	1	447,1	447,1	-
	U	12	414,6	4.975,5	6,04
	R	29	345,7	10.023,9	5,81
	O	37	317,9	11.761,4	4,79
	P	-	-	-	-
	ohne Klasse	7	265,8	1.860,7	-
Total		86	338,0	29.068,5	5,61
Total Grossrinder	-	435	376,4	163.754,4	5,53
Kälber (0-8 Monate)	-	6	158,1	948,8	-
Jungrinder (8-12 M.)	-	20	212,9	4.257,4	-
Kälber & Jungrinder	-	26	200,2	5.206,2	-
Total Rinder	-	461	366,5	168.960,6	-
Schweine¹ <small>in Klammern: Anteil einheimischer Tiere an Gesamtschlachtungen</small>	S (92,4 %)	1.318	99,8	131.484,3	2,004
	E (96,6 %)	287	102,8	29.498,1	1,919
	U (98,2 %)	54	106,9	5.773,8	1,782
	R (100 %)	8	107,2	857,7	1,765
	O (100 %)	2	113,6	227,2	-
	P (0 %)	-	-	-	-
	ohne Klasse (85,1%)	40	96,7	3.869,7	-
Total (93,1 %)		1.709	100,5	171.710,8	1,977
Ferkel	(24 %)	36	22,8	821,5	3,579
Total Schweine & Ferkel	-	1.745	98,9	172.532,3	-
Lämmer	-	34	16,9	574,8	8,72

¹ Nur einheimische Tiere werden in dieser Statistik berücksichtigt

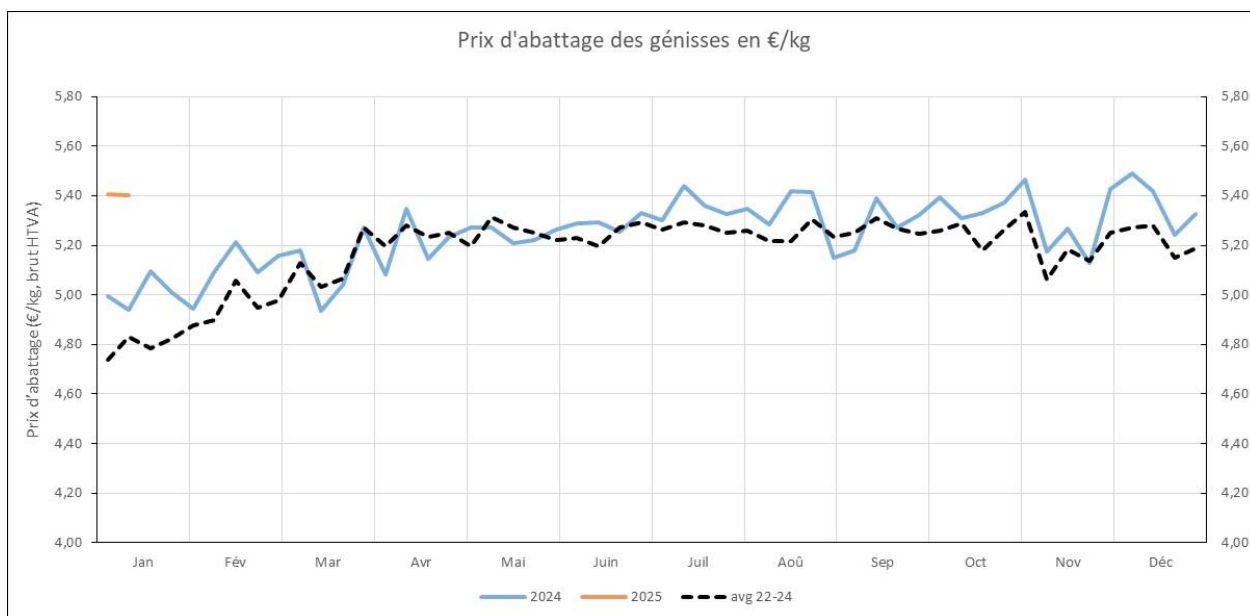
² Für die Berechnung der Durchschnittspreise pro Kategorie werden die während der Referenzperiode 2021 bis 2023 geschlachteten Mengen berücksichtigt

Prix d'abattages (€/kg, brut HTVA)

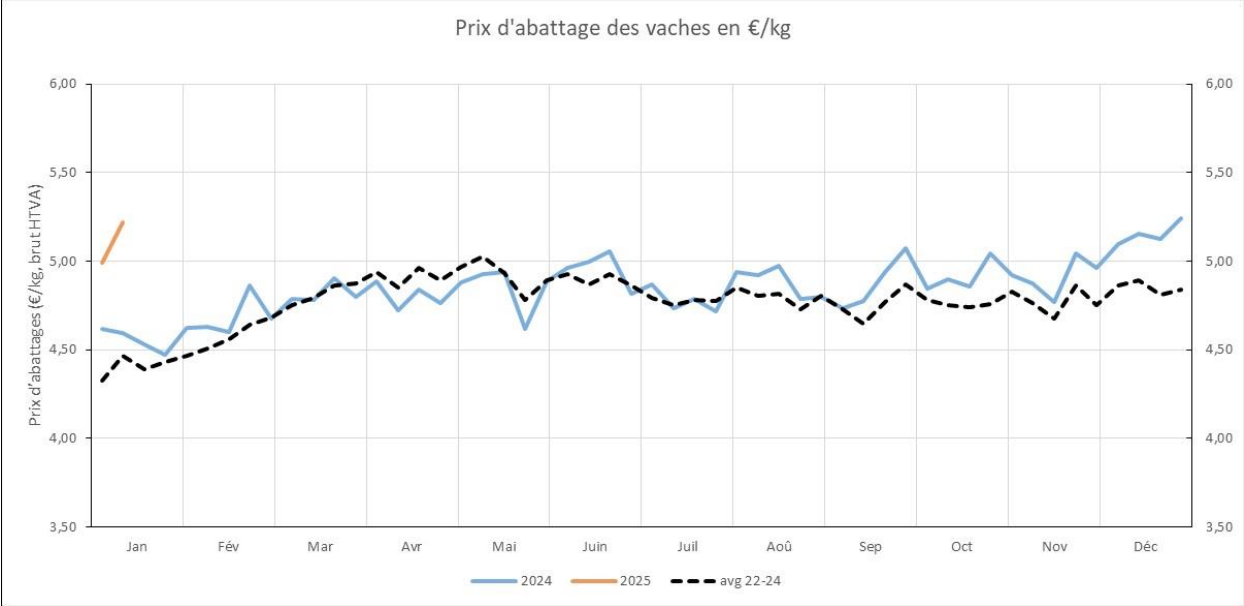
Dernière mise à jour: Semaine 2 - 2025



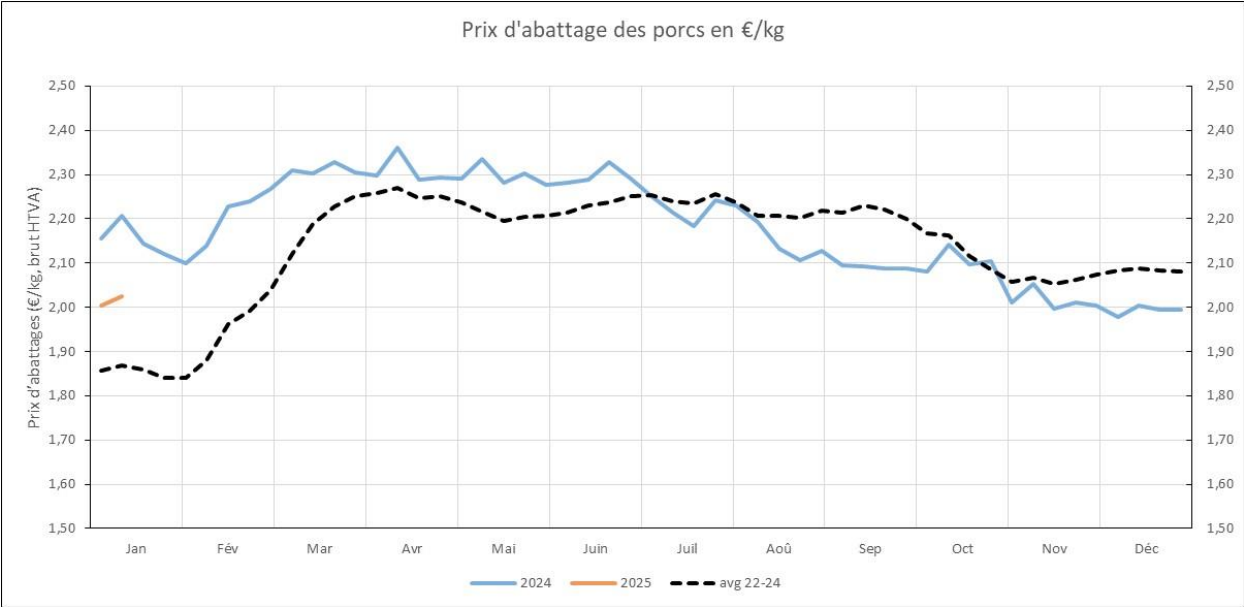
Source: Service d'Economie Rurale, Luxembourg



Source: Service d'Economie Rurale, Luxembourg



Source: Service d'Economie Rurale, Luxembourg



Source: Service d'Economie Rurale, Luxembourg