



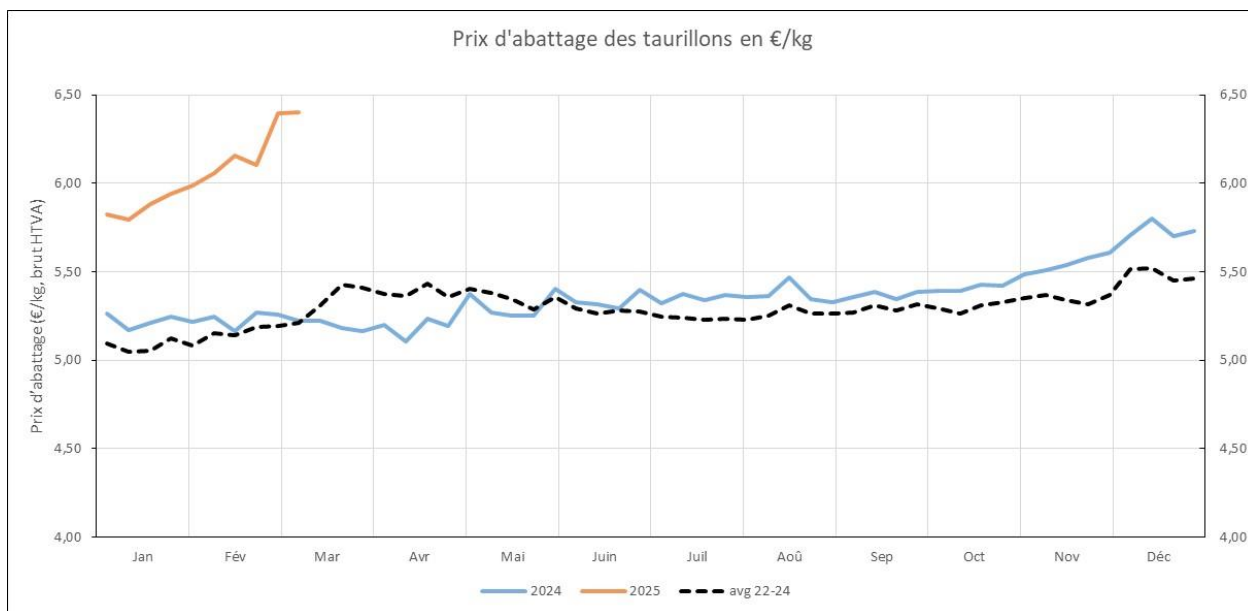
Wöchentlicher Marktbericht des Service d'Economie Rurale über den Schlachtviehmarkt ¹ an den luxemburgischen Schlachthöfen: Woche Nr. 10, vom 03. Mär. 2025 bis 09. Mär. 2025					
Kategorie	Fleischig- keitsklasse	Anzahl	Durchschnitts- gewicht (Kg/Tier)	Gesamt Schlacht- gewicht (Kg)	Preis (€/Kg)² (brutto, ohne MwSt.)
Jungbullen (< 2 Jahre)	S	-	-	-	-
	E	1	532,5	532,5	-
	U	66	442,0	29.168,7	6,60
	R	34	375,7	12.772,1	6,32
	O	23	363,1	8.351,2	5,88
	P	1	266,6	266,6	-
	ohne Klasse	1	354,4	354,4	-
Total		126	408,3	51.445,6	6,40
Bullen (>= 2 Jahre)	S	-	-	-	-
	E	1	435,5	435,5	-
	U	3	621,5	1.864,4	-
	R	4	390,9	1.563,7	-
	O	16	379,0	6.064,6	5,74
	P	-	-	-	-
	ohne Klasse	1	476,1	476,1	-
Total		25	416,2	10.404,3	5,92
Ochsen	S	-	-	-	-
	E	-	-	-	-
	U	-	-	-	-
	R	13	419,0	5.446,9	6,39
	O	4	380,3	1.521,0	-
	P	-	-	-	-
	ohne Klasse	3	358,4	1.075,1	-
Total		20	402,1	8.043,0	6,33
Kühe (>= 2 Jahre)	S	-	-	-	-
	E	-	-	-	-
	U	9	495,7	4.460,9	6,59
	R	63	396,7	24.994,8	6,41
	O	107	336,2	35.970,3	5,48
	P	18	268,3	4.830,1	4,62
	ohne Klasse	2	422,1	844,2	-
Total		199	357,3	71.100,3	5,88
Färsen (< 2 Jahre)	S	-	-	-	-
	E	-	-	-	-
	U	3	398,0	1.194,1	-
	R	31	348,0	10.787,2	6,40
	O	25	326,5	8.163,1	5,69
	P	-	-	-	-
	ohne Klasse	1	261,1	261,1	-
Total		60	340,1	20.405,5	6,25
Total Grossrinder	-	430	375,3	161.398,6	6,16
Kälber (0-8 Monate)	-	2	171,8	343,6	-
Jungrinder (8-12 M.)	-	31	187,6	5.815,2	-
Kälber & Jungrinder	-	33	186,6	6.158,8	-
Total Rinder	-	463	361,9	167.557,4	-
Schweine¹ <small>in Klammern: Anteil einheimischer Tiere an Gesamtschlachtungen</small>	S (92,6 %)	1.087	98,2	106.763,9	1,824
	E (96,9 %)	402	104,3	41.909,9	1,757
	U (100 %)	56	110,5	6.189,8	1,620
	R (100 %)	9	119,1	1.072,0	1,456
	O (0 %)	-	-	-	-
	P (0 %)	-	-	-	-
	ohne Klasse (88,6%)	31	103,2	3.200,3	-
Total (93,8 %)		1.585	100,4	159.135,9	1,794
Ferkel	(33,3 %)	47	20,1	946,2	2,971
Total Schweine & Ferkel	-	1.632	98,1	160.082,1	-
Lämmer	-	13	18,8	245,0	9,06

¹ Nur einheimische Tiere werden in dieser Statistik berücksichtigt

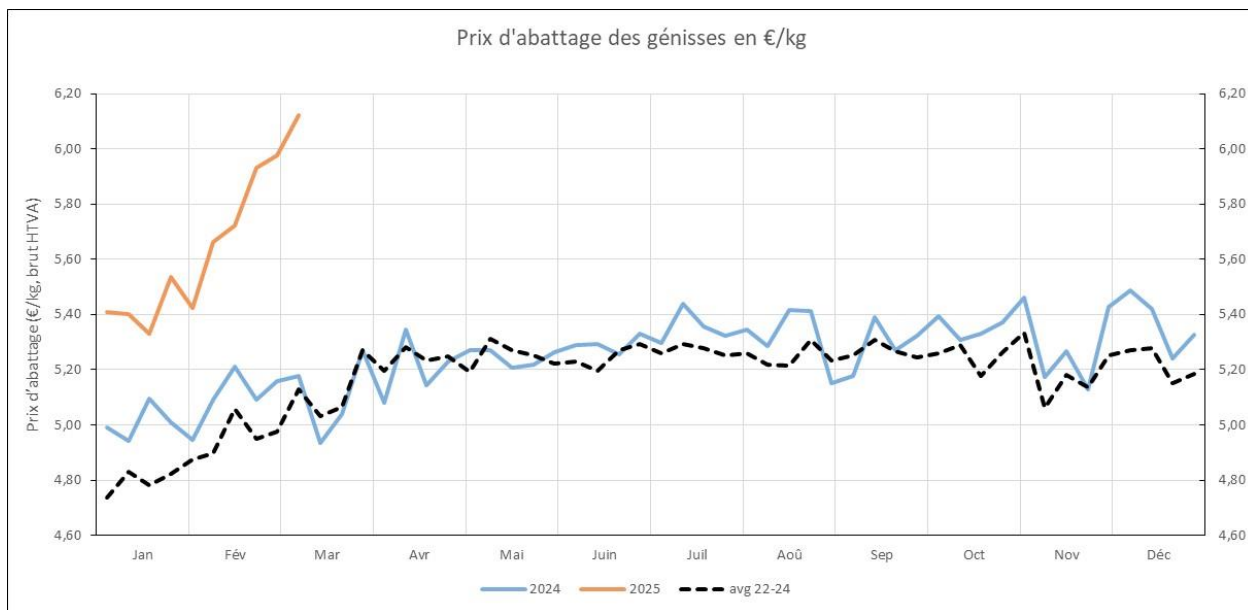
² Für die Berechnung der Durchschnittspreise pro Kategorie werden die während der Referenzperiode 2021 bis 2023 geschlachteten Mengen berücksichtigt

Prix d'abattages (€/kg, brut HTVA)

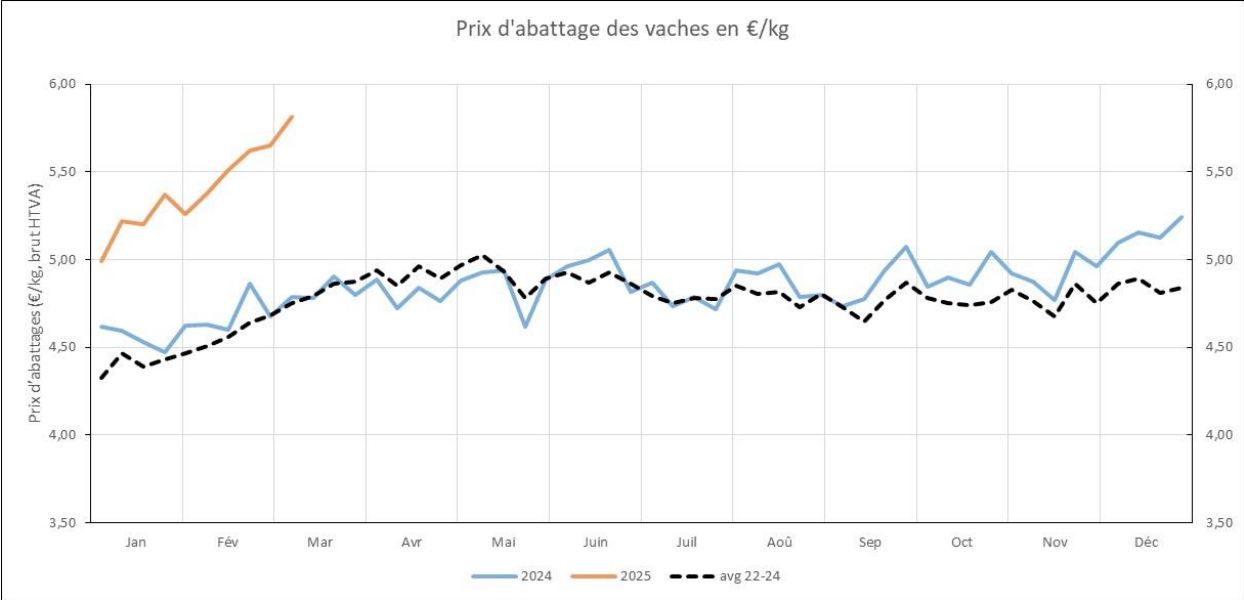
Dernière mise à jour: Semaine 10 - 2025



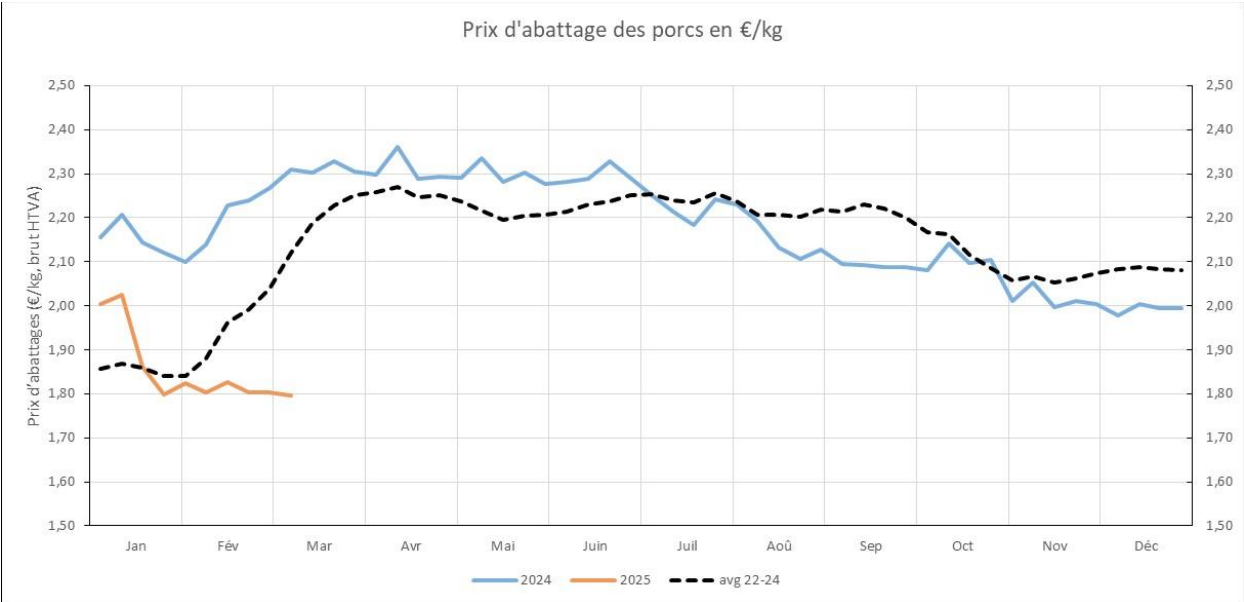
Source: Service d'Economie Rurale, Luxembourg



Source: Service d'Economie Rurale, Luxembourg



Source: Service d'Economie Rurale, Luxembourg



Source: Service d'Economie Rurale, Luxembourg