



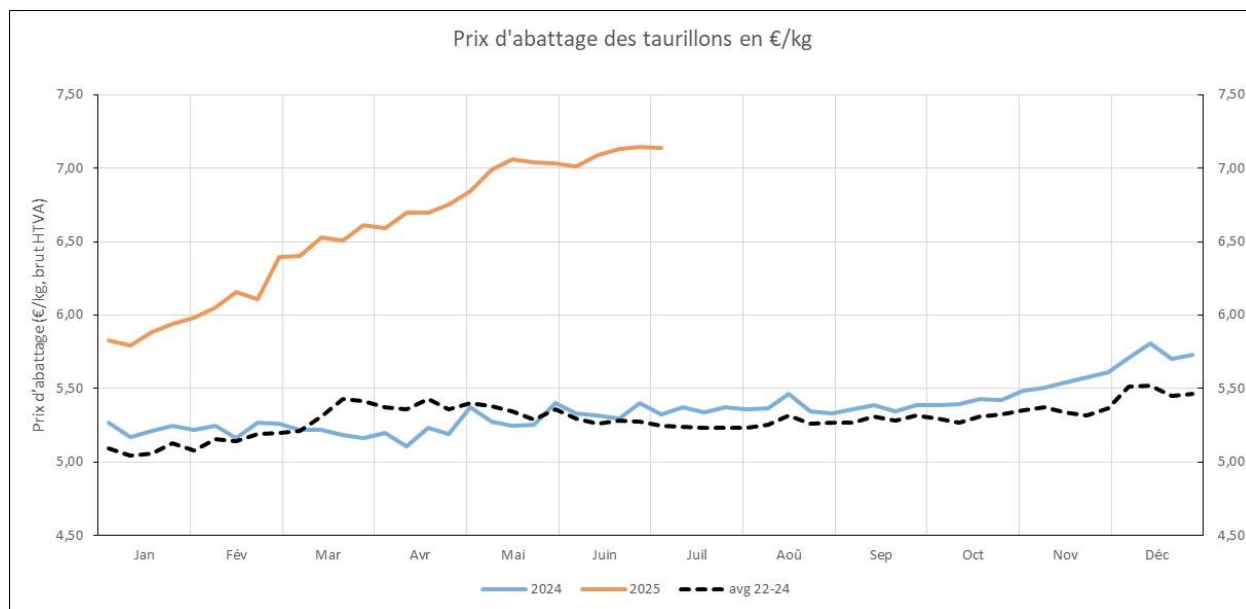
Wöchentlicher Marktbericht des Service d'Economie Rurale über den Schlachtviehmarkt ¹ an den luxemburgischen Schlachthöfen: Woche Nr. 27, vom 30. Jun. 2025 bis 06. Jul. 2025					
Kategorie	Fleischig- keitsklasse	Anzahl	Durchschnitts- gewicht (Kg/Tier)	Gesamt Schlacht- gewicht (Kg)	Preis (€/Kg)² (brutto, ohne MwSt.)
Jungbullen (< 2 Jahre)	S	-	-	-	-
	E	-	-	-	-
	U	65	457,4	29.732,2	7,28
	R	32	385,2	12.327,5	7,03
	O	17	347,6	5.909,5	6,63
	P	-	-	-	-
	ohne Klasse	1	168,2	168,2	-
	Total	115	418,6	48.137,4	7,11
Bullen (>= 2 Jahre)	S	-	-	-	-
	E	-	-	-	-
	U	2	462,5	925,0	-
	R	10	391,4	3.913,6	7,12
	O	10	381,9	3.819,3	6,72
	P	-	-	-	-
	ohne Klasse	-	-	-	-
	Total	22	393,5	8.657,8	6,96
Ochsen	S	-	-	-	-
	E	-	-	-	-
	U	1	547,5	547,5	-
	R	4	437,9	1.751,5	-
	O	2	379,7	759,3	-
	P	-	-	-	-
	ohne Klasse	3	366,6	1.099,8	-
	Total	10	415,8	4.158,2	7,28
Kühe (>= 2 Jahre)	S	-	-	-	-
	E	-	-	-	-
	U	3	387,1	1.161,3	-
	R	44	378,8	16.668,1	7,50
	O	89	335,0	29.818,4	6,64
	P	6	279,9	1.679,5	6,02
	ohne Klasse	1	196,6	196,6	-
	Total	143	346,3	49.524,0	7,02
Färsen (< 2 Jahre)	S	-	-	-	-
	E	-	-	-	-
	U	19	403,2	7.660,9	7,65
	R	42	357,4	15.010,9	7,48
	O	19	329,7	6.265,0	6,80
	P	-	-	-	-
	ohne Klasse	2	320,2	640,3	-
	Total	82	360,7	29.577,1	7,36
Total Grossrinder	-	372	376,5	140.054,4	7,12
Kälber (0-8 Monate)	-	2	167,2	334,4	-
Jungrinder (8-12 M.)	-	9	226,3	2.036,5	-
Kälber & Jungrinder	-	11	215,5	2.370,9	-
Total Rinder	-	383	371,9	142.425,3	-
Schweine¹ <small>in Klammern: Anteil einheimischer Tiere an Gesamtschlachtungen</small>	S (95,3 %)	1.430	99,0	141.499,2	2,162
	E (97,1 %)	371	103,5	38.411,8	2,089
	U (100 %)	52	108,9	5.663,6	1,955
	R (100 %)	5	114,3	571,7	1,878
	O (100 %)	1	112,0	112,0	-
	P (0 %)	-	-	-	-
	ohne Klasse (85%)	34	107,6	3.659,7	-
Total (95,6 %)	1.893	100,3	189.918,0	2,129	
Ferkel	(21,5 %)	72	21,6	1.558,5	3,199
Total Schweine & Ferkel	-	1.965	97,4	191.476,5	-
Lämmer	-	14	21,4	299,5	9,44

¹ Nur einheimische Tiere werden in dieser Statistik berücksichtigt

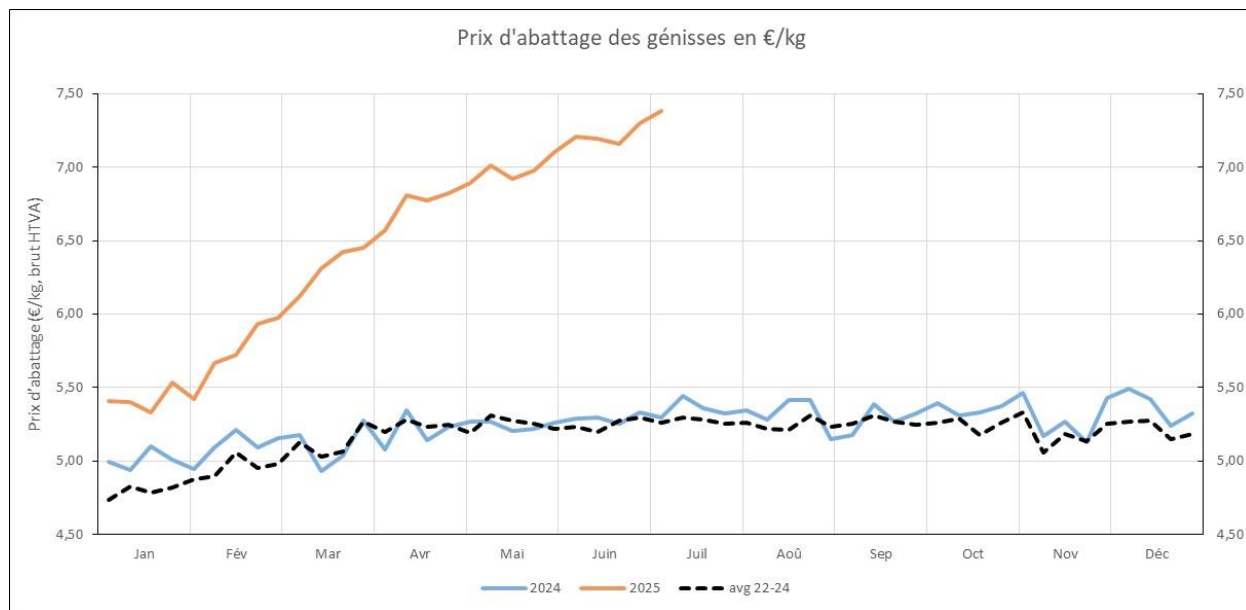
² Für die Berechnung der Durchschnittspreise pro Kategorie werden die während der Referenzperiode 2021 bis 2023 geschlachteten Mengen berücksichtigt

Prix d'abattages (€/kg, brut HTVA)

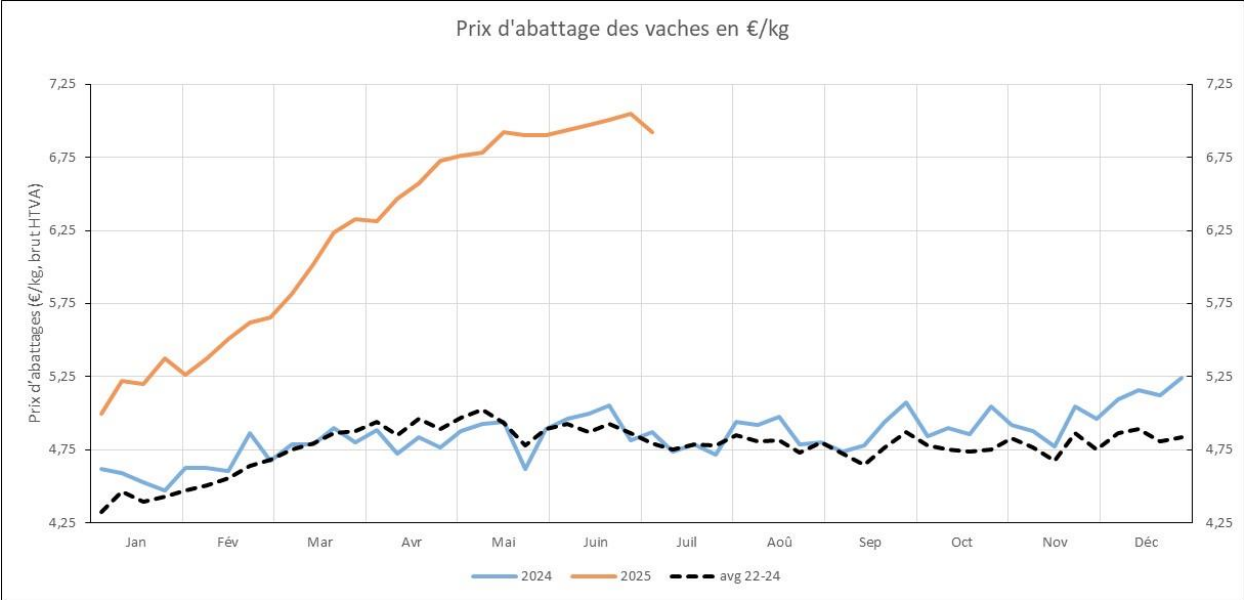
Dernière mise à jour: Semaine 27 – 2025



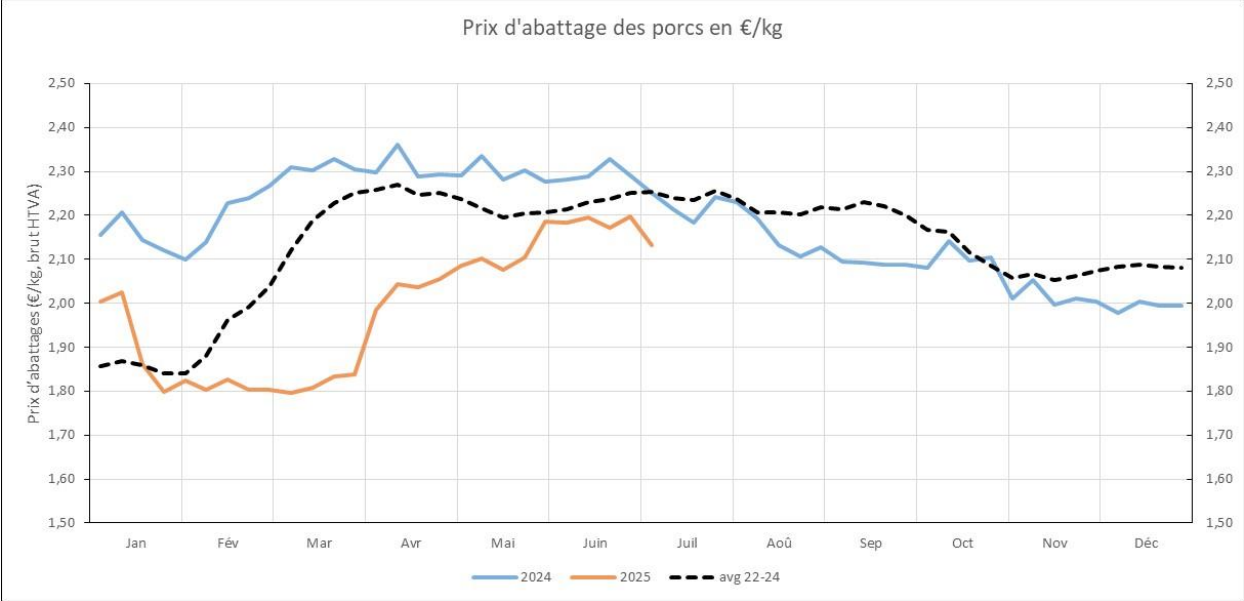
Source: Service d'Economie Rurale, Luxembourg



Source: Service d'Economie Rurale, Luxembourg



Source: Service d'Economie Rurale, Luxembourg



Source: Service d'Economie Rurale, Luxembourg