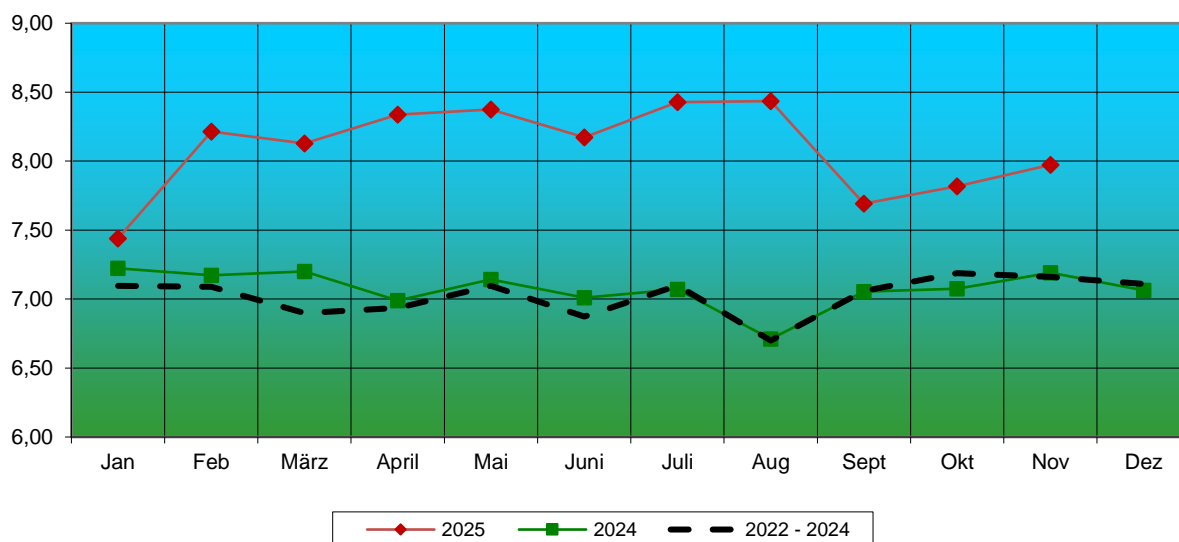




Monatliche Preisentwicklung von einheimischen in Luxemburg geschlachteten Rindern

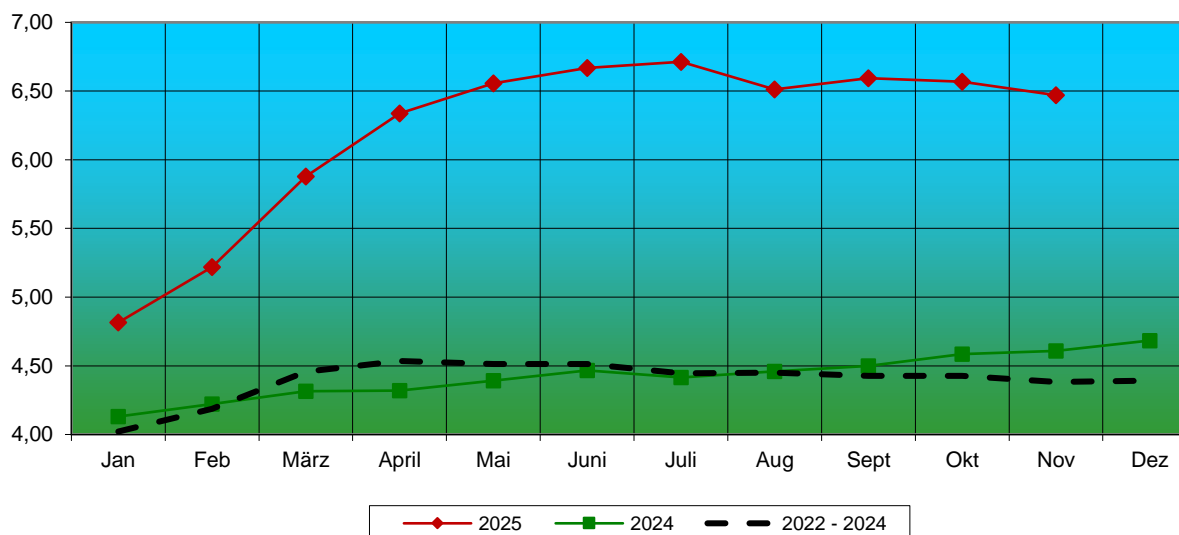
Bruttopreis von Schlachtkälbern (0-12 Monate, €/kg geschlachtet, ohne MwSt.)

	Jan	Feb	März	April	Mai	Juni	Juli	Aug	Sept	Okt	Nov	Dez
2025	7,44	8,21	8,13	8,34	8,37	8,17	8,43	8,44	7,69	7,82	7,97	-
2024	7,22	7,17	7,20	6,99	7,14	7,01	7,07	6,71	7,05	7,07	7,19	7,06



Bruttopreis von Kühen O (€/kg geschlachtet, ohne MwSt.)

	Jan	Feb	März	April	Mai	Juni	Juli	Aug	Sept	Okt	Nov	Dez
2025	4,82	5,22	5,88	6,34	6,56	6,67	6,71	6,51	6,59	6,57	6,47	-
2024	4,13	4,22	4,32	4,32	4,39	4,47	4,41	4,46	4,50	4,59	4,61	4,68

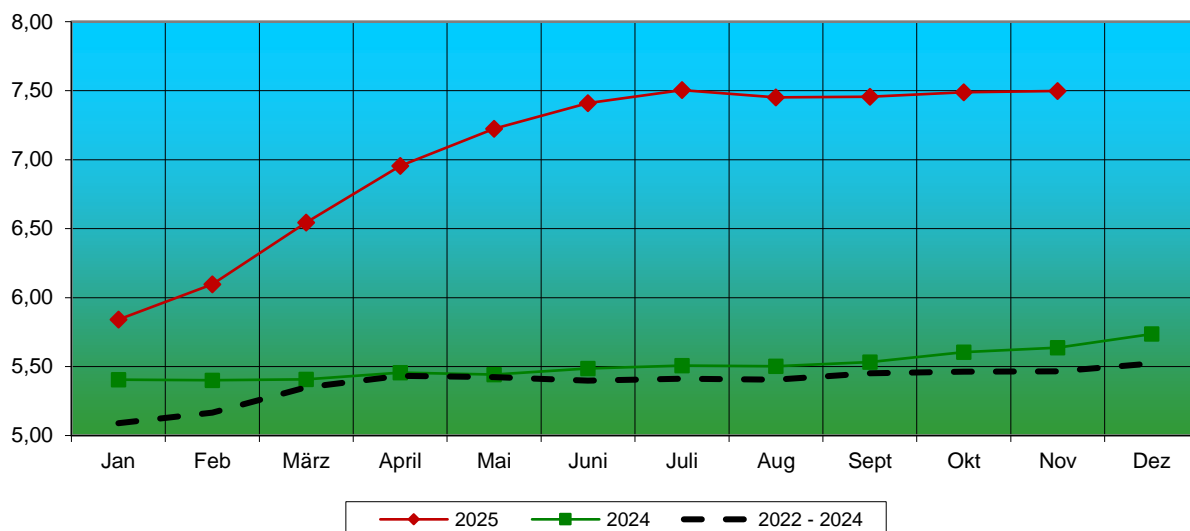




Monatliche Preisentwicklung von einheimischen in Luxemburg geschlachteten Rindern

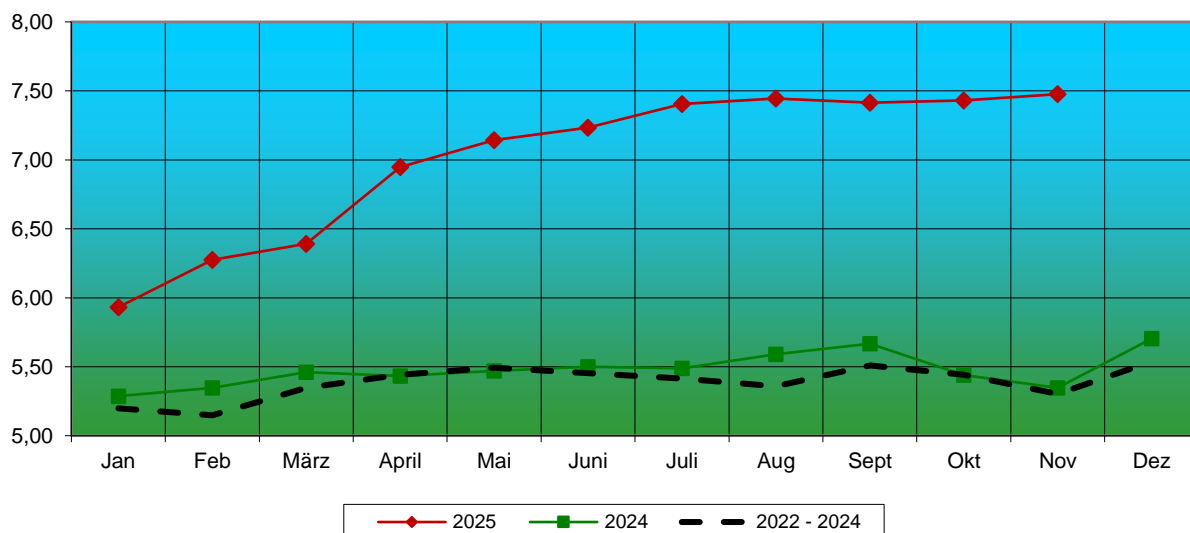
Bruttopreis von Färsen R (€/kg geschlachtet, ohne MwSt.)

	Jan	Feb	März	April	Mai	Juni	Juli	Aug	Sept	Okt	Nov	Dez
2025	5,84	6,10	6,54	6,96	7,22	7,41	7,50	7,45	7,46	7,49	7,50	-
2024	5,41	5,40	5,41	5,45	5,44	5,49	5,51	5,50	5,53	5,61	5,64	5,74



Bruttopreis von Ochsen R (€/kg geschlachtet, ohne MwSt.)

	Jan	Feb	März	April	Mai	Juni	Juli	Aug	Sept	Okt	Nov	Dez
2025	5,93	6,28	6,39	6,95	7,14	7,23	7,40	7,44	7,41	7,43	7,48	-
2024	5,29	5,35	5,46	5,43	5,47	5,50	5,49	5,59	5,67	5,44	5,35	5,70

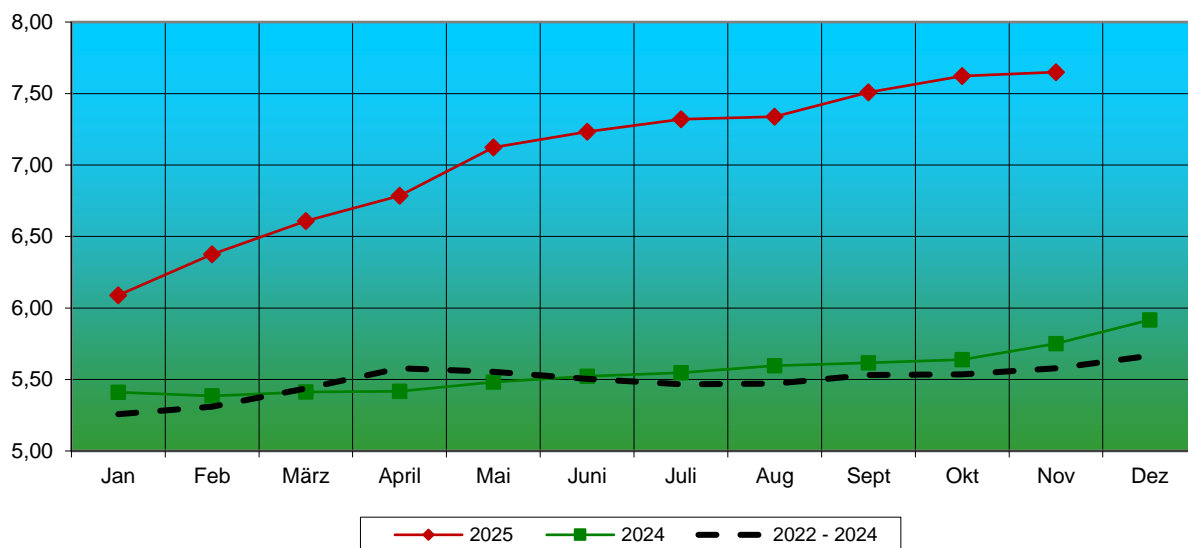




Monatliche Preisentwicklung von einheimischen in Luxemburg geschlachteten Rindern

Bruttopreis von Bullen & Jungbullen U (€/kg geschlachtet, ohne MwSt.)

	Jan	Feb	März	April	Mai	Juni	Juli	Aug	Sept	Okt	Nov	Dez
2025	6,09	6,38	6,61	6,78	7,12	7,23	7,32	7,34	7,51	7,62	7,65	-
2024	5,41	5,39	5,41	5,42	5,48	5,52	5,55	5,60	5,62	5,64	5,75	5,92

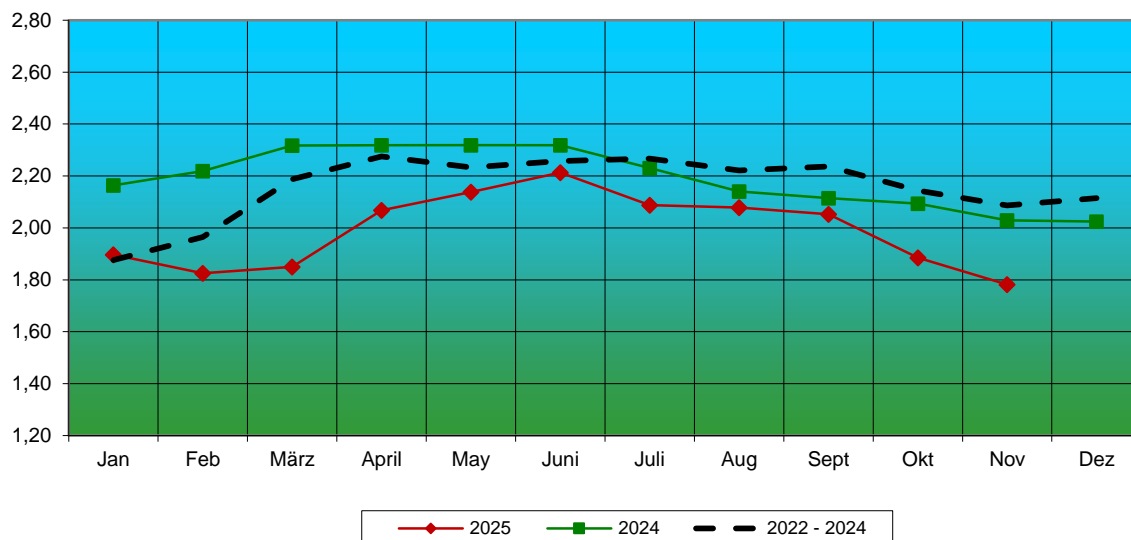




Monatliche Preisentwicklung von einheimischen in Luxemburg geschlachteten Schweinen

Bruttopreis von Schlachtschweinen S (€/kg geschlachtet, ohne MwSt.)

	Jan	Feb	März	April	May	Juni	Juli	Aug	Sept	Okt	Nov	Dez
2025	1,90	1,82	1,85	2,07	2,14	2,21	2,09	2,08	2,05	1,89	1,78	-
2024	2,16	2,22	2,32	2,32	2,32	2,32	2,23	2,14	2,11	2,09	2,03	2,02



Bruttopreis von Spanferkeln (€/kg geschlachtet, ohne MwSt.)

	Jan	Feb	März	April	May	Juni	Juli	Aug	Sept	Okt	Nov	Dez
2025	3,11	2,87	3,02	2,89	3,17	3,11	2,93	2,92	2,84	2,81	2,68	-
2024	3,33	3,47	3,44	3,41	3,32	3,23	3,45	3,29	3,38	3,32	2,92	3,36

