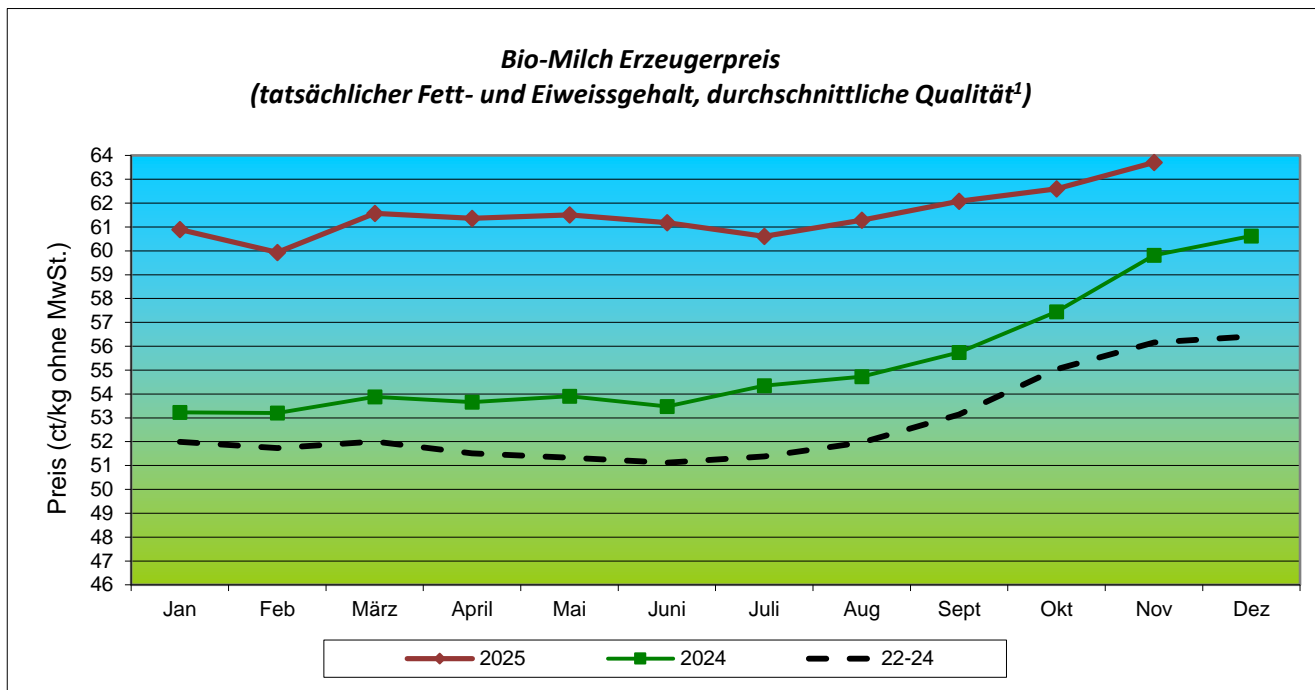


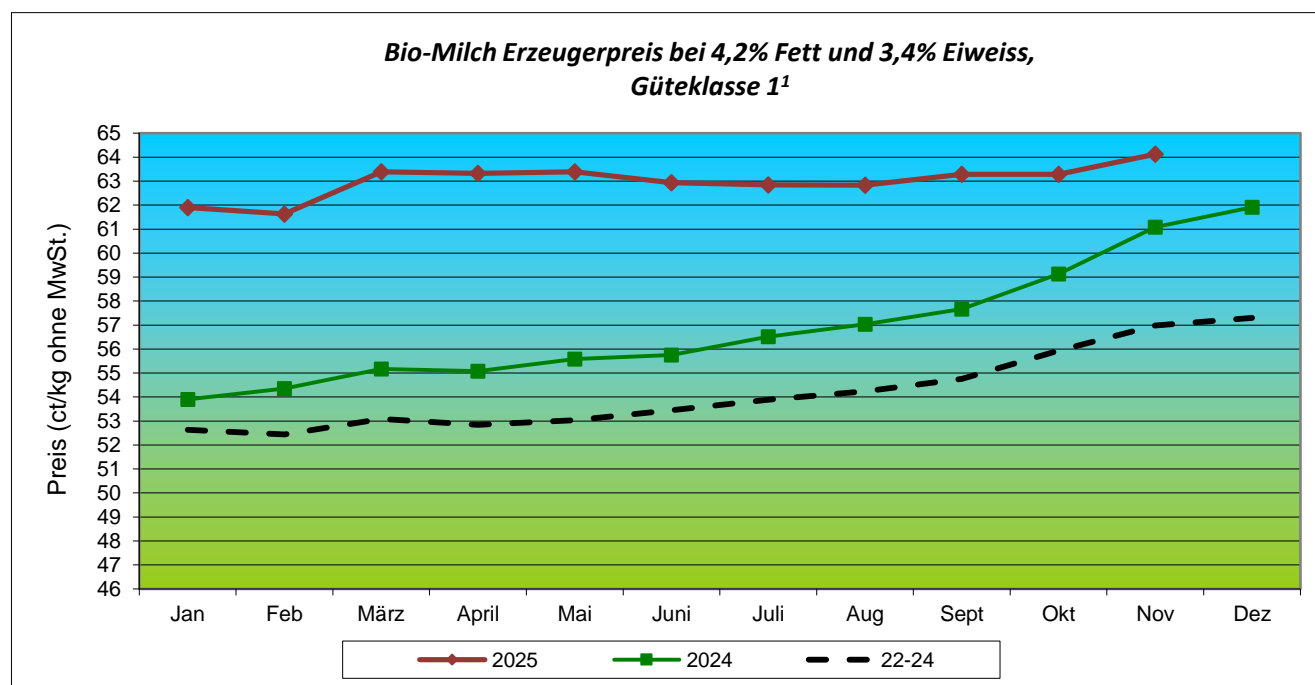


Monatlicher Erzeugerpreis für Bio-Milch (in ct/kg ohne MwSt.)*

Preis (ct/kg)	Jan	Feb	März	April	Mai	Juni	Juli	Aug	Sept	Okt	Nov	Dez
2025	60.89	59.94	61.57	61.37	61.51	61.18	60.61	61.28	62.08	62.60	63.70	-
2024	53.23	53.20	53.88	53.66	53.90	53.48	54.34	54.73	55.74	57.44	59.82	60.62
2023	57.13	55.50	54.87	52.51	50.80	49.97	49.36	49.88	50.46	51.56	51.79	51.32

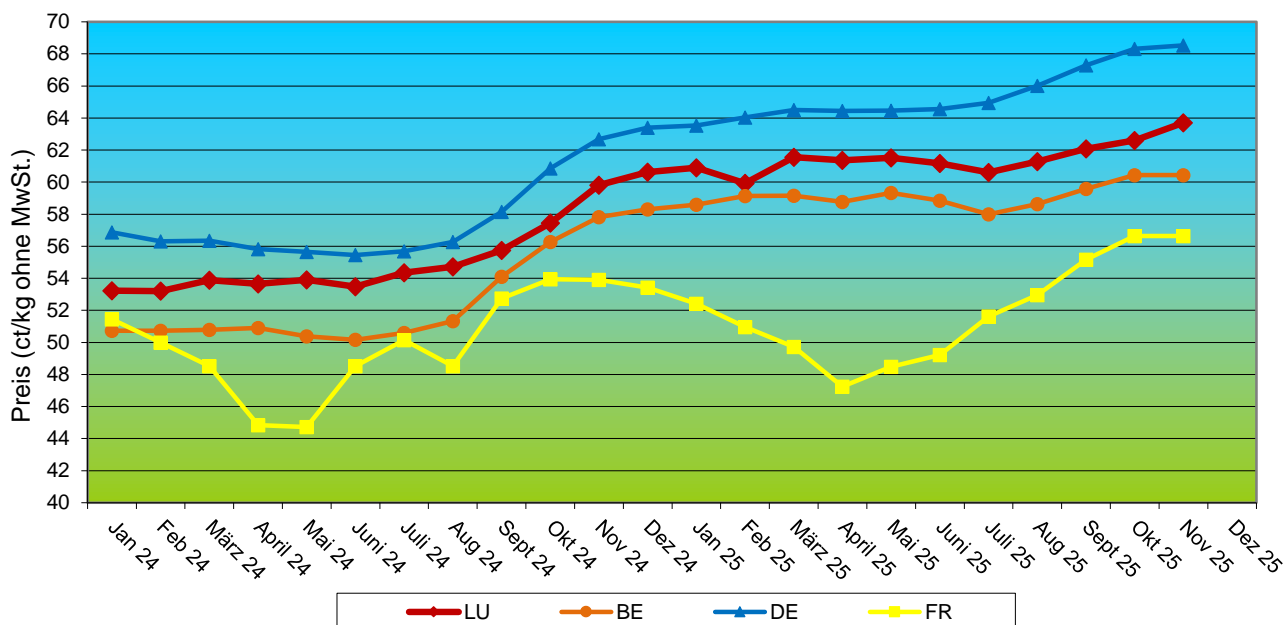


Preis (ct/kg)	Jan	Feb	März	April	Mai	Juni	Juli	Aug	Sept	Okt	Nov	Dez
2025	61.91	61.63	63.39	63.32	63.39	62.93	62.84	62.83	63.29	63.28	64.12	-
2024	53.90	54.36	55.17	55.08	55.58	55.76	56.51	57.04	57.67	59.13	61.08	61.91
2023	57.61	55.69	55.86	53.94	52.60	52.66	52.33	51.98	51.98	51.98	52.32	52.32





**Bio-Milch Erzeugerpreis: Vergleich Luxemburg - Nachbarländer
(tatsächlicher Fett- und Eiweissgehalt, durchschnittliche Qualität¹)**



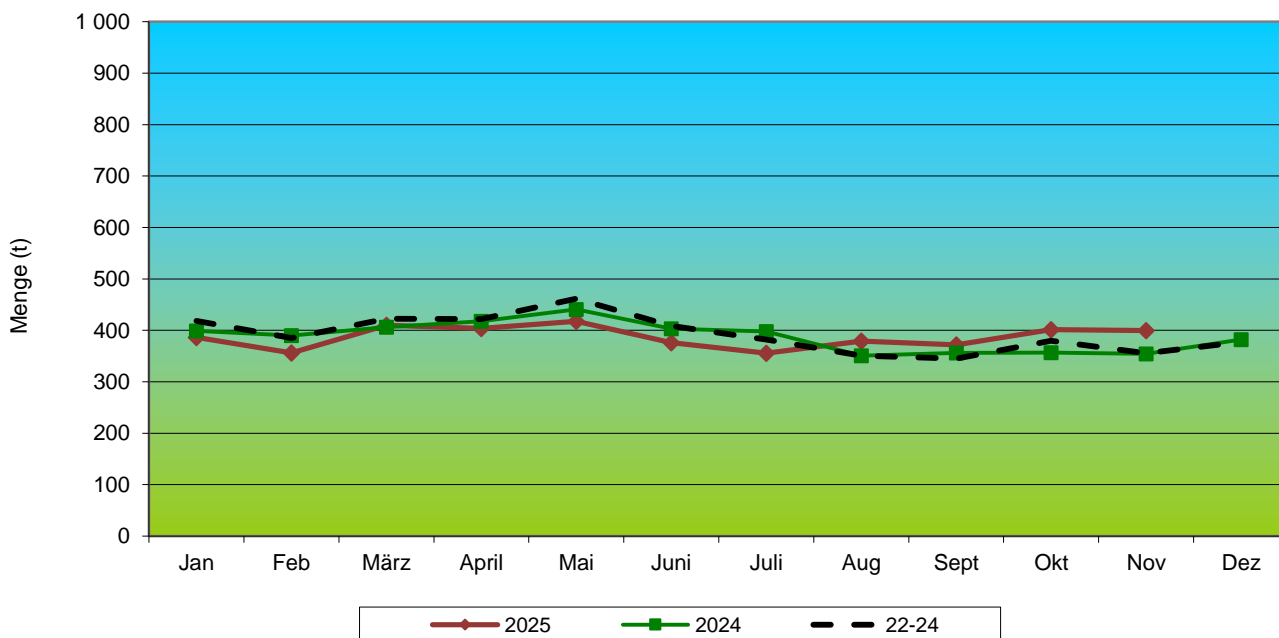
Quelle EU Preise: <https://agridata.ec.europa.eu/extensions/DashboardRawMilk/RawMilkPrices.html>

¹ Die an die Molkereien gelieferte Milch wird je nach Keimgehalt, Zellgehalt, Gefrierpunkt und Präsenz von Hemmstoffen in verschiedene Güteklassen eingestuft.

Monatliche Anlieferung von Bio-Milch (in Tonnen)*

Menge (t)	Jan	Feb	März	April	Mai	Juni	Juli	Aug	Sept	Okt	Nov	Dez
2025	386	356	410	404	418	376	356	379	372	401	400	-
2024	399	390	406	417	441	403	398	351	356	357	354	382
2023	433	369	397	413	438	401	371	367	342	365	340	369

Bio-Kuhmilchanlieferung an die Molkereien



* Sämtliche Angaben bezüglich Preis und Menge beziehen sich auf Bio-Milch die in Luxemburg produziert und an Molkereien im In- und Ausland geliefert wird. Die veröffentlichten Preise werden regelmässig rückwirkend angepasst um den tatsächlich getätigten Nachzahlungen Rechnung zu tragen.
Erstellt am 24/12/2025