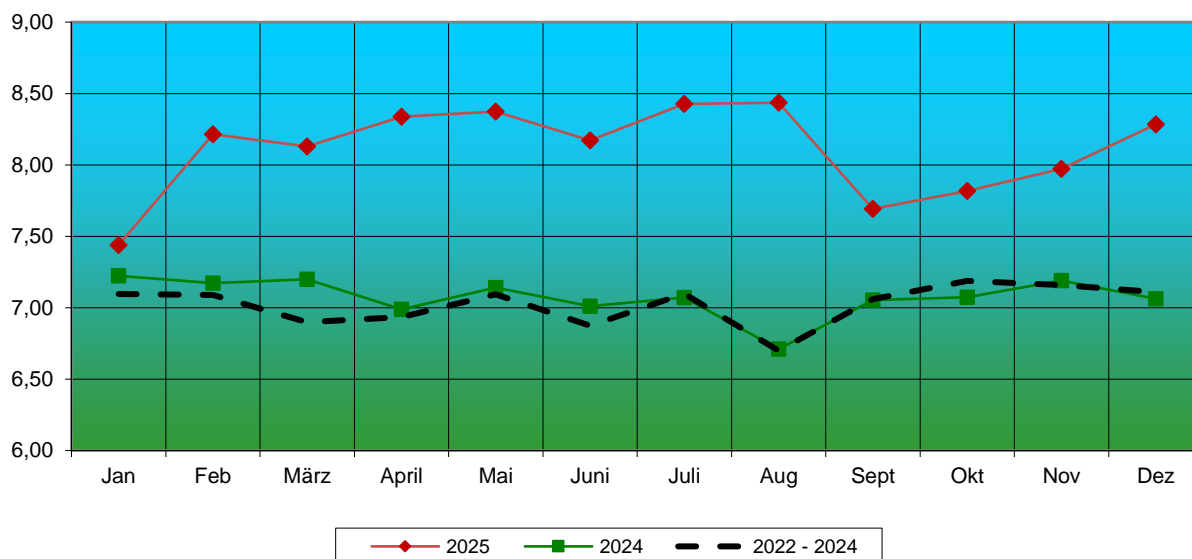




Monatliche Preisentwicklung von einheimischen in Luxemburg geschlachteten Rindern

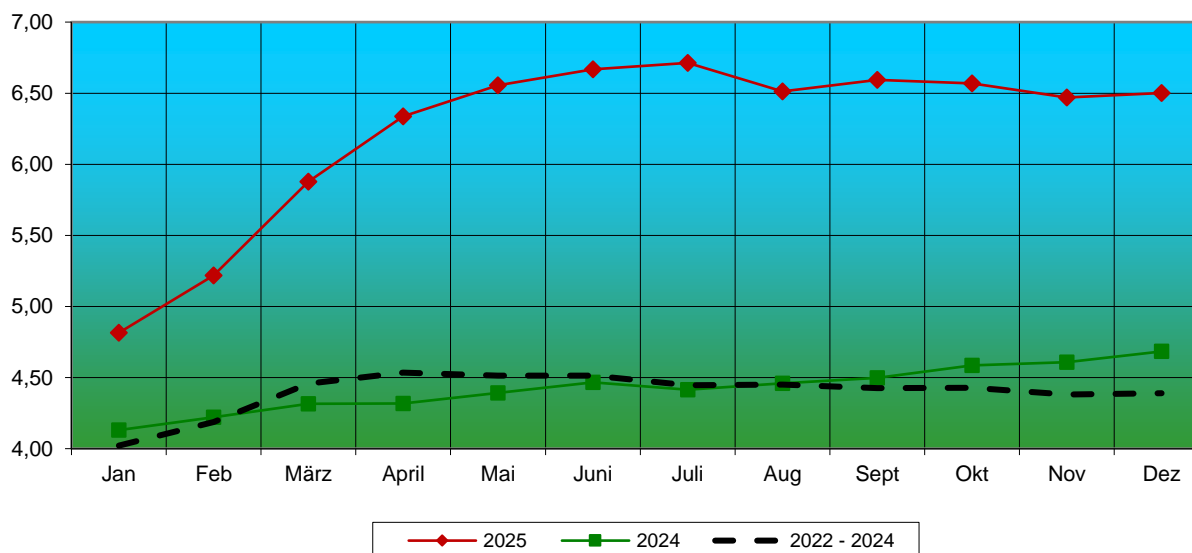
Bruttopreis von Schlachtkälbern (0-12 Monate, €/kg geschlachtet, ohne MwSt.)

	Jan	Feb	März	April	Mai	Juni	Juli	Aug	Sept	Okt	Nov	Dez
2025	7,44	8,21	8,13	8,34	8,37	8,17	8,43	8,44	7,69	7,82	7,97	8,28
2024	7,22	7,17	7,20	6,99	7,14	7,01	7,07	6,71	7,05	7,07	7,19	7,06



Bruttopreis von Kühen O (€/kg geschlachtet, ohne MwSt.)

	Jan	Feb	März	April	Mai	Juni	Juli	Aug	Sept	Okt	Nov	Dez
2025	4,82	5,22	5,88	6,34	6,56	6,67	6,71	6,51	6,59	6,57	6,47	6,50
2024	4,13	4,22	4,32	4,32	4,39	4,47	4,41	4,46	4,50	4,59	4,61	4,68

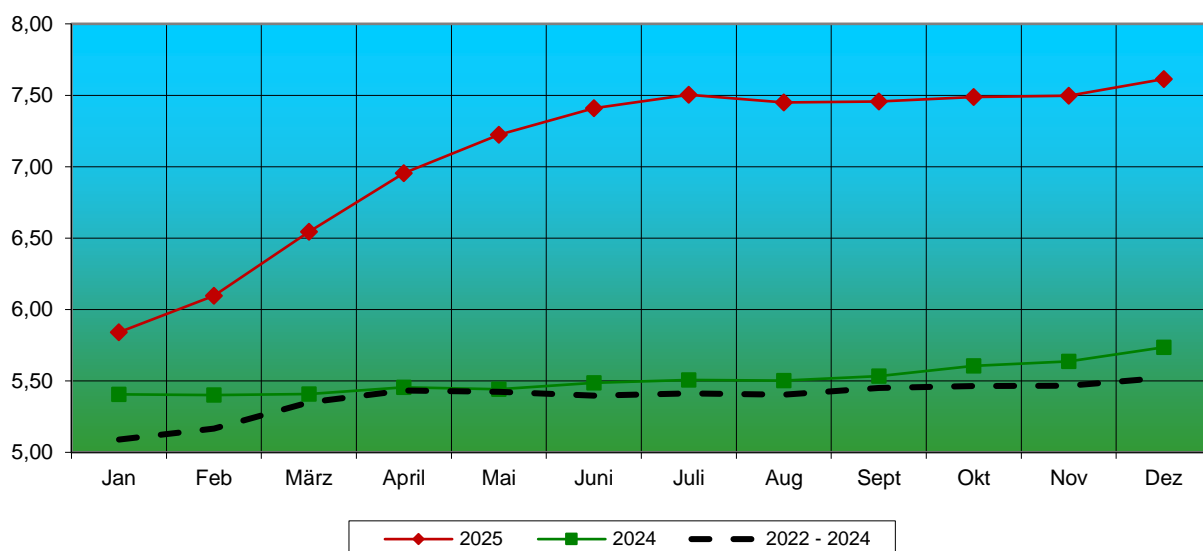




Monatliche Preisentwicklung von einheimischen in Luxemburg geschlachteten Rindern

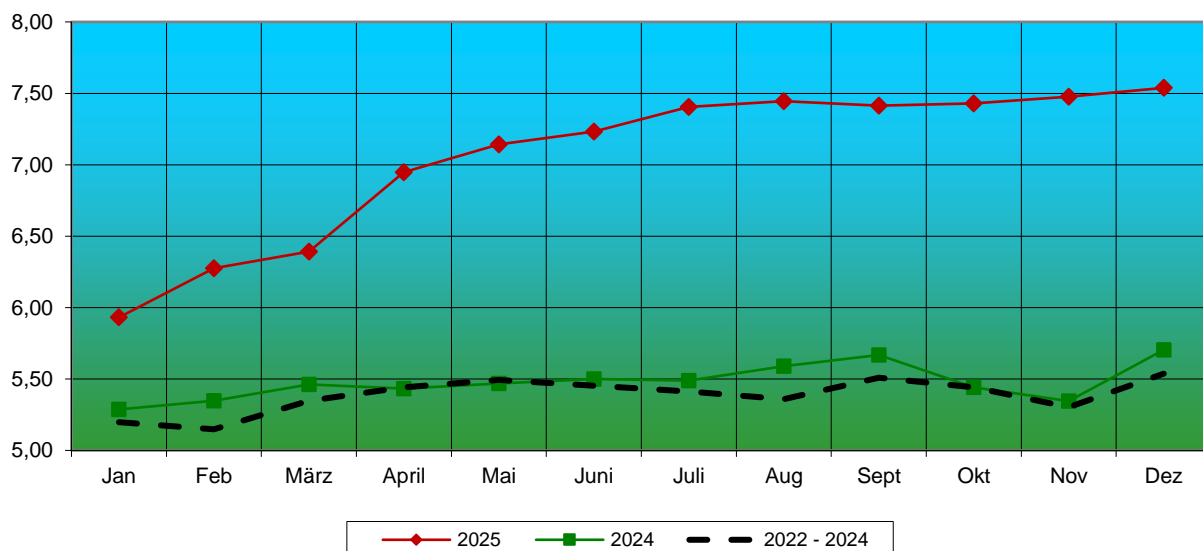
Bruttopreis von Färsen R (€/kg geschlachtet, ohne MwSt.)

	Jan	Feb	März	April	Mai	Juni	Juli	Aug	Sept	Okt	Nov	Dez
2025	5,84	6,10	6,54	6,96	7,22	7,41	7,50	7,45	7,46	7,49	7,50	7,61
2024	5,41	5,40	5,41	5,45	5,44	5,49	5,51	5,50	5,53	5,61	5,64	5,74



Bruttopreis von Ochsen R (€/kg geschlachtet, ohne MwSt.)

	Jan	Feb	März	April	Mai	Juni	Juli	Aug	Sept	Okt	Nov	Dez
2025	5,93	6,28	6,39	6,95	7,14	7,23	7,40	7,44	7,41	7,43	7,48	7,54
2024	5,29	5,35	5,46	5,43	5,47	5,50	5,49	5,59	5,67	5,44	5,35	5,70

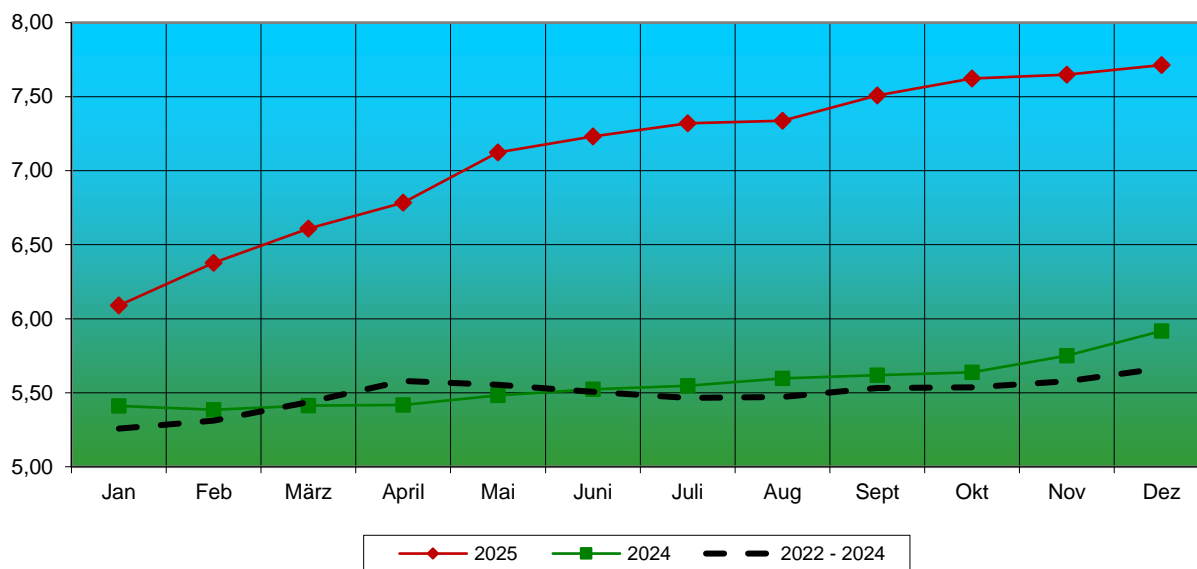




Monatliche Preisentwicklung von einheimischen in Luxemburg geschlachteten Rindern

Bruttopreis von Bullen & Jungbullen U (€/kg geschlachtet, ohne MwSt.)

	Jan	Feb	März	April	Mai	Juni	Juli	Aug	Sept	Okt	Nov	Dez
2025	6,09	6,38	6,61	6,78	7,12	7,23	7,32	7,34	7,51	7,62	7,65	7,71
2024	5,41	5,39	5,41	5,42	5,48	5,52	5,55	5,60	5,62	5,64	5,75	5,92

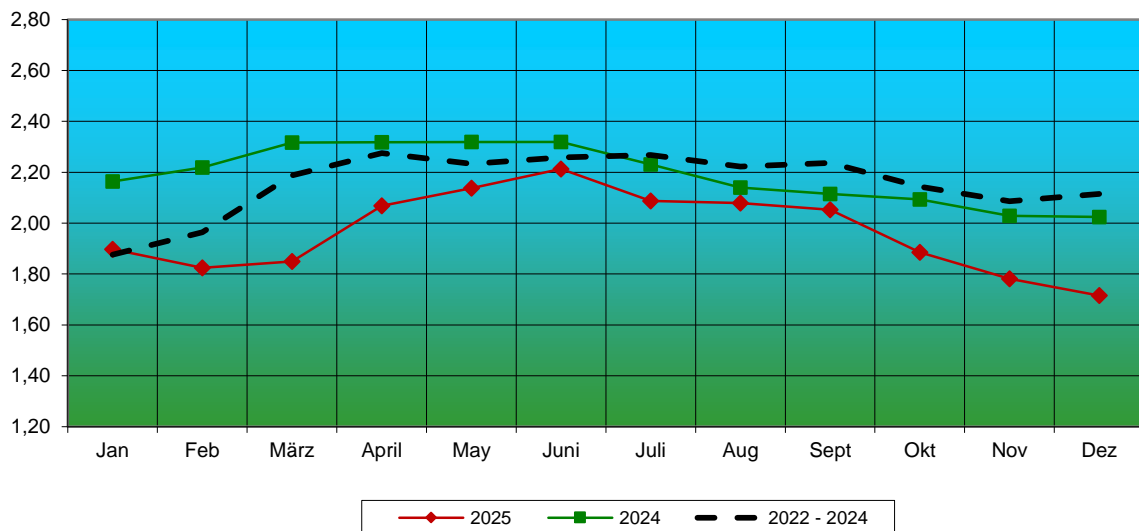




Monatliche Preisentwicklung von einheimischen in Luxemburg geschlachteten Schweinen

Bruttopreis von Schlachtschweinen S (€/kg geschlachtet, ohne MwSt.)

	Jan	Feb	März	April	May	Juni	Juli	Aug	Sept	Okt	Nov	Dez
2025	1,90	1,82	1,85	2,07	2,14	2,21	2,09	2,08	2,05	1,89	1,78	1,72
2024	2,16	2,22	2,32	2,32	2,32	2,32	2,23	2,14	2,11	2,09	2,03	2,02



Bruttopreis von Spanferkeln (€/kg geschlachtet, ohne MwSt.)

	Jan	Feb	März	April	May	Juni	Juli	Aug	Sept	Okt	Nov	Dez
2025	3,11	2,87	3,02	2,89	3,17	3,11	2,93	2,92	2,84	2,81	2,68	3,01
2024	3,33	3,47	3,44	3,41	3,32	3,23	3,45	3,29	3,38	3,32	2,92	3,36

