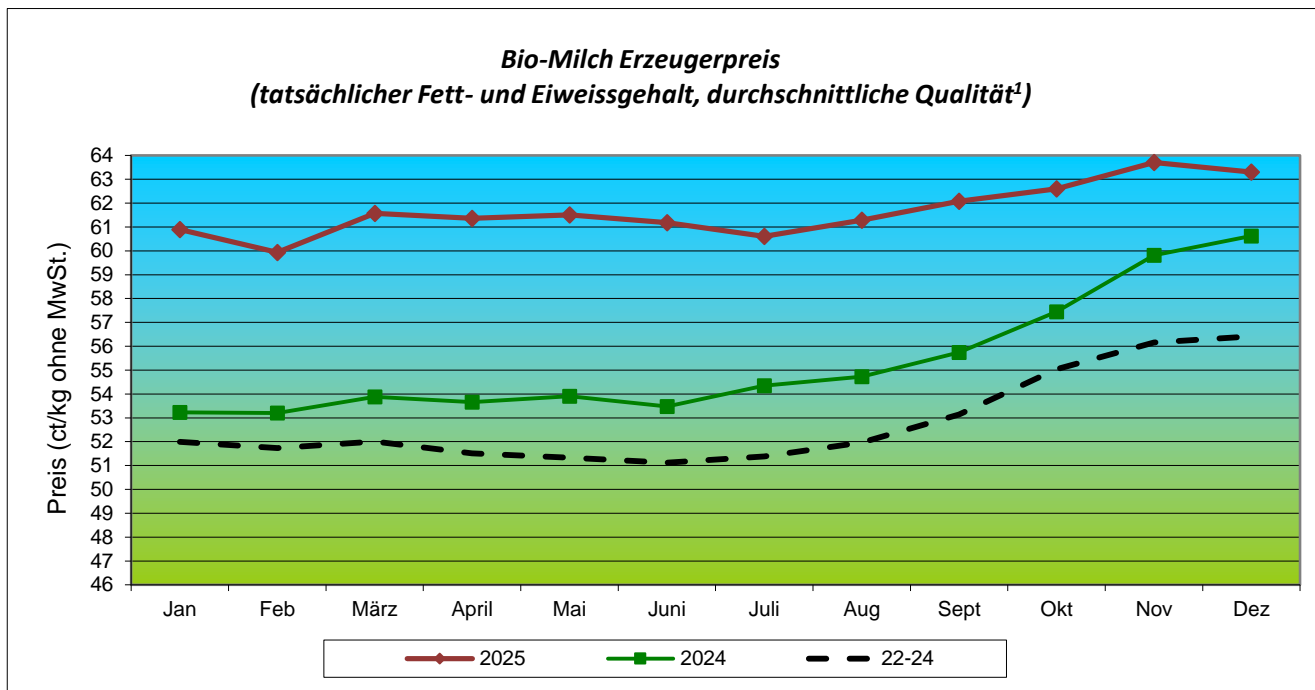


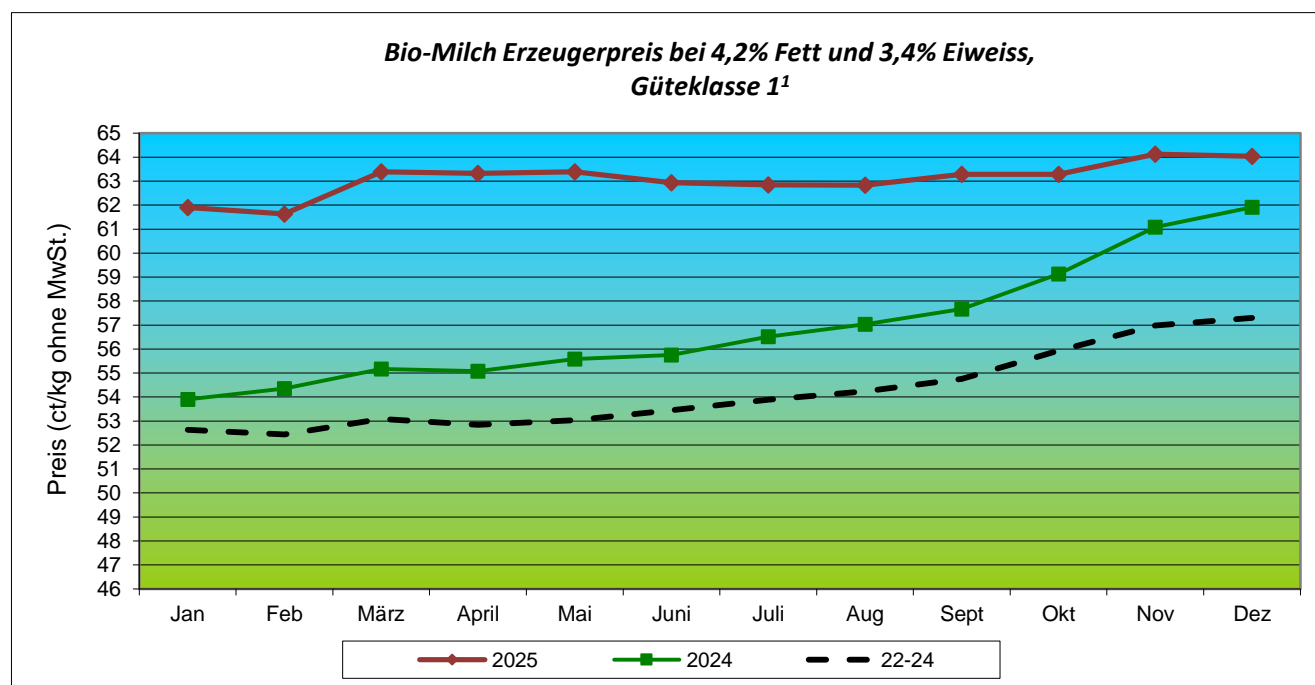


Monatlicher Erzeugerpreis für Bio-Milch (in ct/kg ohne MwSt.)*

Preis (ct/kg)	Jan	Feb	März	April	Mai	Juni	Juli	Aug	Sept	Okt	Nov	Dez
2025	60.89	59.94	61.57	61.37	61.51	61.18	60.61	61.28	62.08	62.60	63.70	63.30
2024	53.23	53.20	53.88	53.66	53.90	53.48	54.34	54.73	55.74	57.44	59.82	60.62
2023	57.13	55.50	54.87	52.51	50.80	49.97	49.36	49.88	50.46	51.56	51.79	51.32

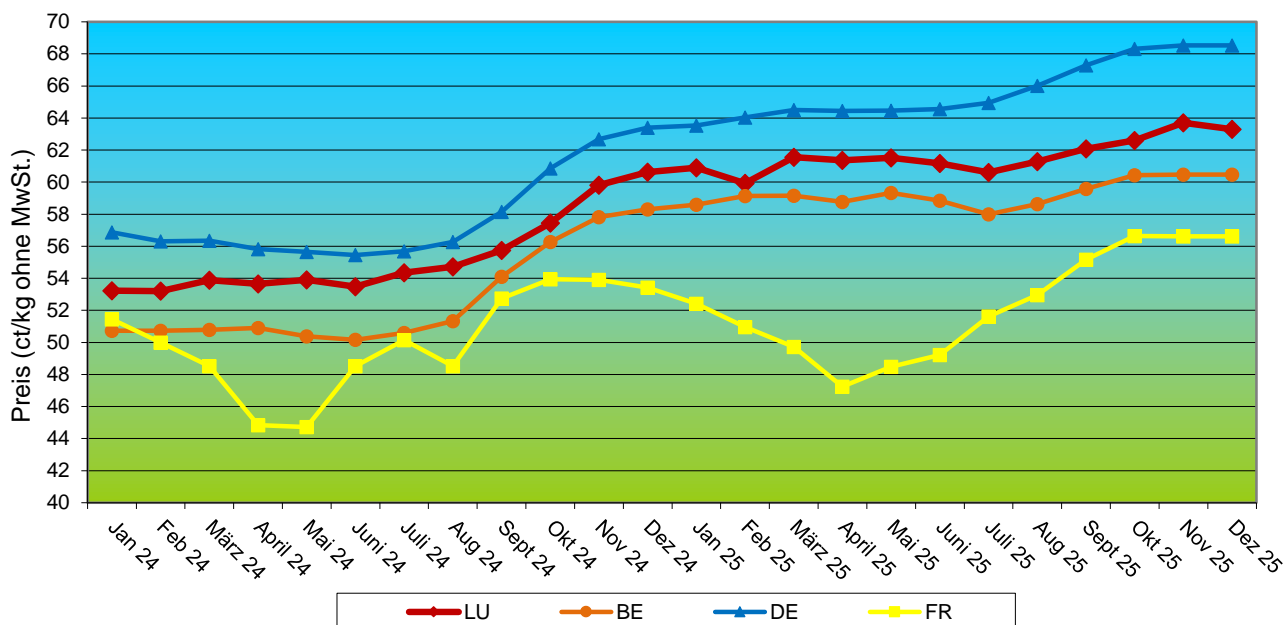


Preis (ct/kg)	Jan	Feb	März	April	Mai	Juni	Juli	Aug	Sept	Okt	Nov	Dez
2025	61.91	61.63	63.39	63.32	63.39	62.93	62.84	62.83	63.29	63.28	64.12	64.04
2024	53.90	54.36	55.17	55.08	55.58	55.76	56.51	57.04	57.67	59.13	61.08	61.91
2023	57.61	55.69	55.86	53.94	52.60	52.66	52.33	51.98	51.98	51.98	52.32	52.32





**Bio-Milch Erzeugerpreis: Vergleich Luxemburg - Nachbarländer
(tatsächlicher Fett- und Eiweißgehalt, durchschnittliche Qualität¹)**



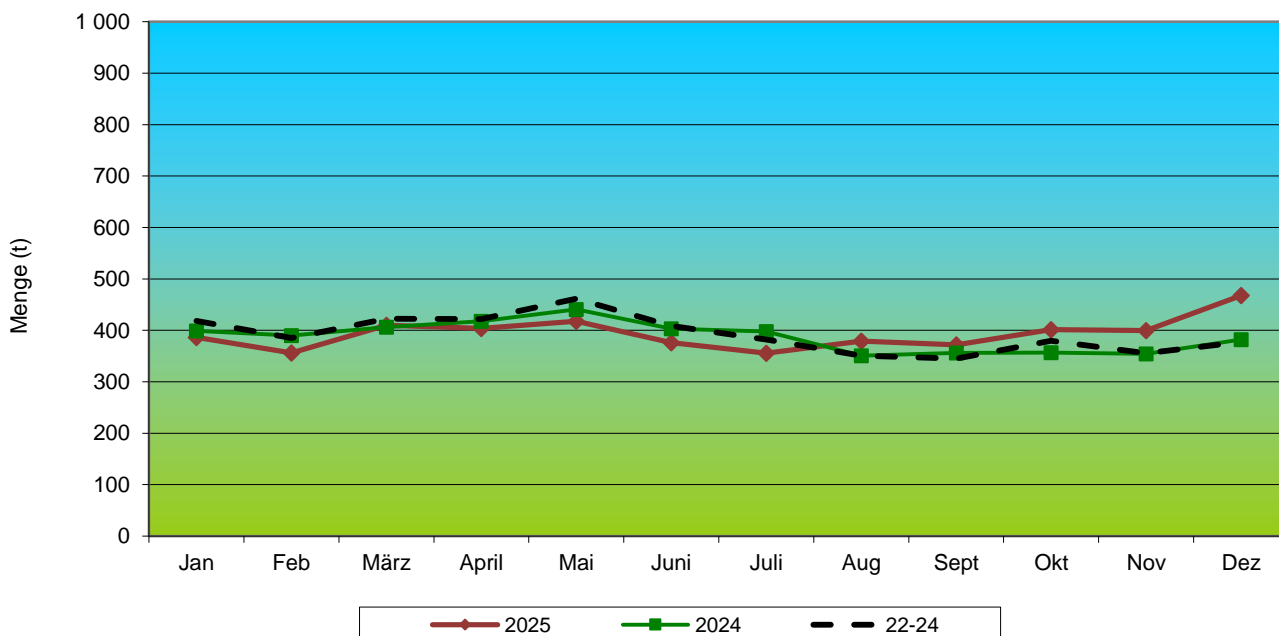
Quelle EU Preise: <https://agridata.ec.europa.eu/extensions/DashboardRawMilk/RawMilkPrices.html>

¹ Die an die Molkereien gelieferte Milch wird je nach Keimgehalt, Zellgehalt, Gefrierpunkt und Präsenz von Hemmstoffen in verschiedene Güteklassen eingestuft.

Monatliche Anlieferung von Bio-Milch (in Tonnen)*

Menge (t)	Jan	Feb	März	April	Mai	Juni	Juli	Aug	Sept	Okt	Nov	Dez
2025	386	356	410	404	418	376	356	379	372	401	400	468
2024	399	390	406	417	441	403	398	351	356	357	354	382
2023	433	369	397	413	438	401	371	367	342	365	340	369

Bio-Kuhmilchanlieferung an die Molkereien



* Sämtliche Angaben bezüglich Preis und Menge beziehen sich auf Bio-Milch die in Luxemburg produziert und an Molkereien im In- und Ausland geliefert wird. Die veröffentlichten Preise werden regelmässig rückwirkend angepasst um den tatsächlich getätigten Nachzahlungen Rechnung zu tragen.
Erstellt am 23/01/2026