LE GOUVERNEMENT
DU GRAND-DUCHÉ DE LUXEMBOURG
Ministère de l'Agriculture,
de l'Alimentation et de la Viticulture

Service d'économie rurale

Monatlicher Erzeugerpreis für Bio-Milch (in ct/kg ohne MwSt.)*

Preis (ct/kg)	Jan	Feb	März	April	Mai	Juni	Juli	Aug	Sept	Okt	Nov	Dez
2026	64.12	62.93	61.69	61.44	61.30	60.93	60.99	61.64	62.50	63.61	-	-
2025	61.11	60.19	61.77	61.55	61.70	61.38	60.78	61.45	62.27	62.78	63.92	63.50
2024	53.28	53.26	53.94	53.72	53.96	53.53	54.40	54.78	55.80	57.50	59.88	60.68

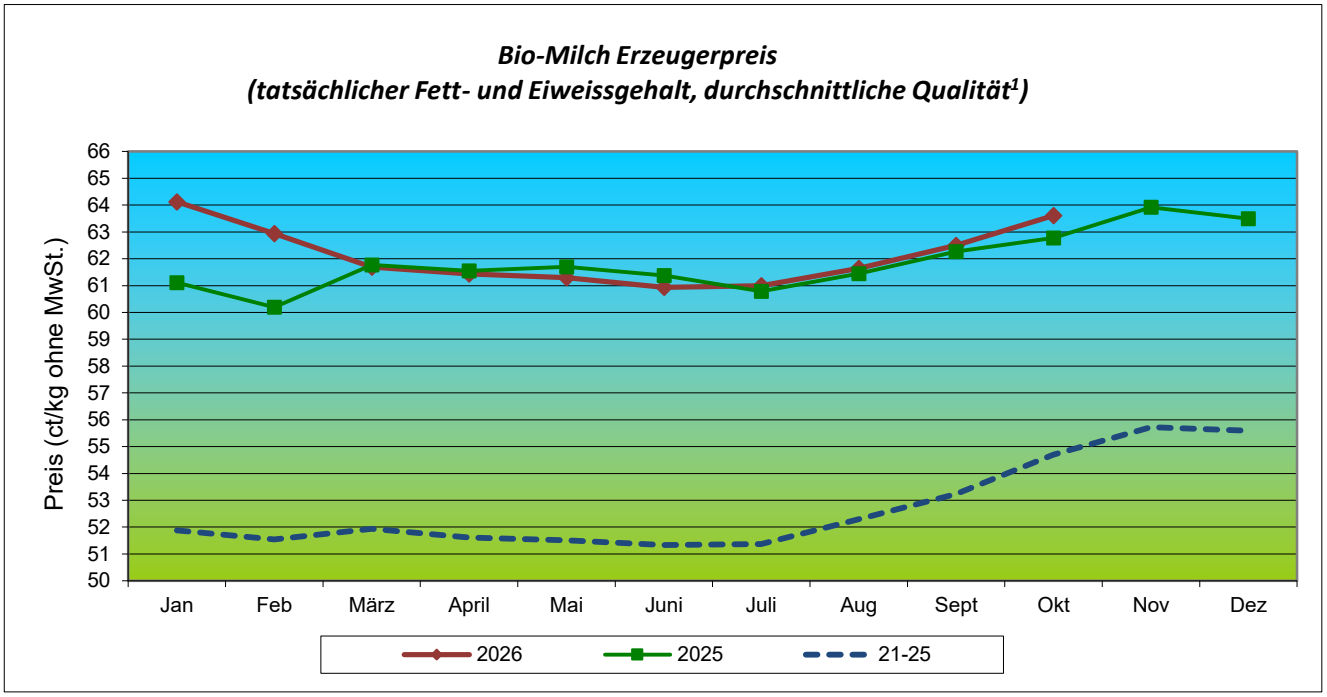

Preis (ct/kg)	Jan	Feb	März	April	Mai	Juni	Juli	Aug	Sept	Okt	Nov	Dez
2026	64.63	63.50	62.60	62.64	63.08	62.90	63.37	63.95	63.51	64.12	-	-
2025	62.15	61.92	63.58	63.53	63.60	63.17	63.05	63.02	63.50	63.48	64.35	64.25
2024	53.96	54.43	55.23	55.14	55.64	55.81	56.57	57.09	57.72	59.19	61.15	61.97

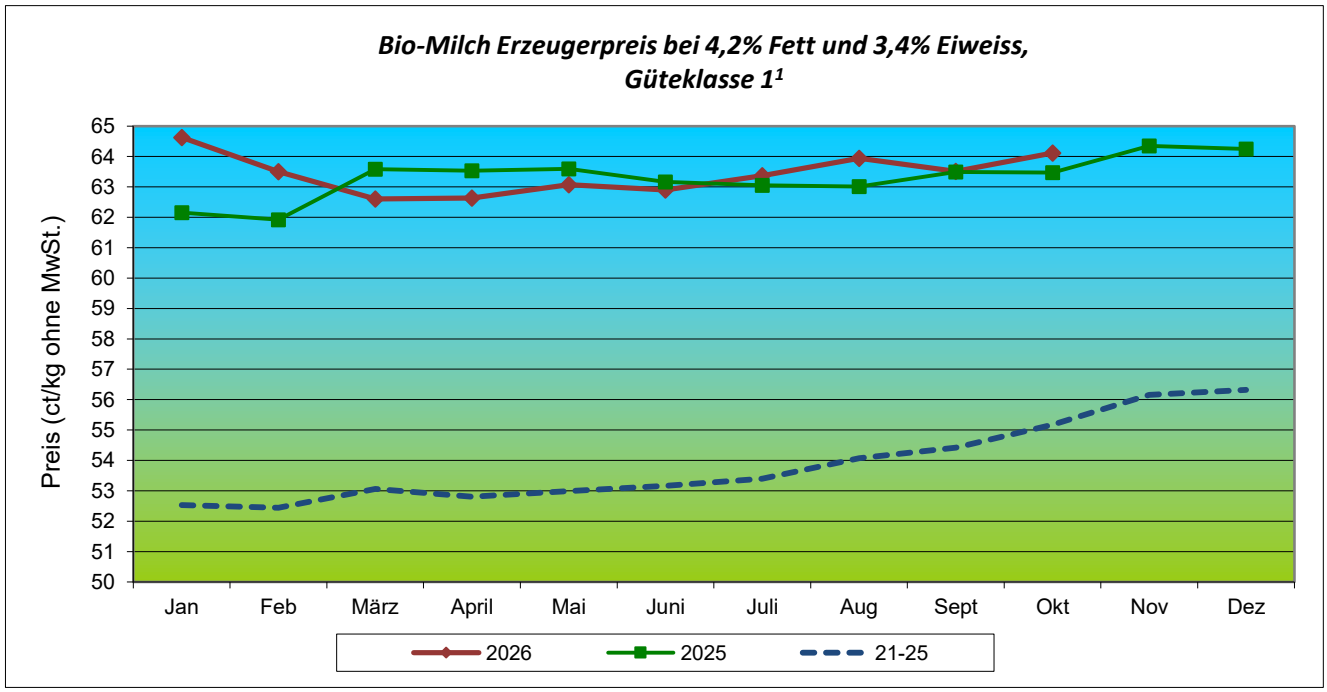

Erstellt am 25/11/2026

LE GOUVERNEMENT
DU GRAND-DUCHÉ DE LUXEMBOURG
Ministère de l'Agriculture,
de l'Alimentation et de la Viticulture

Service d'économie rurale

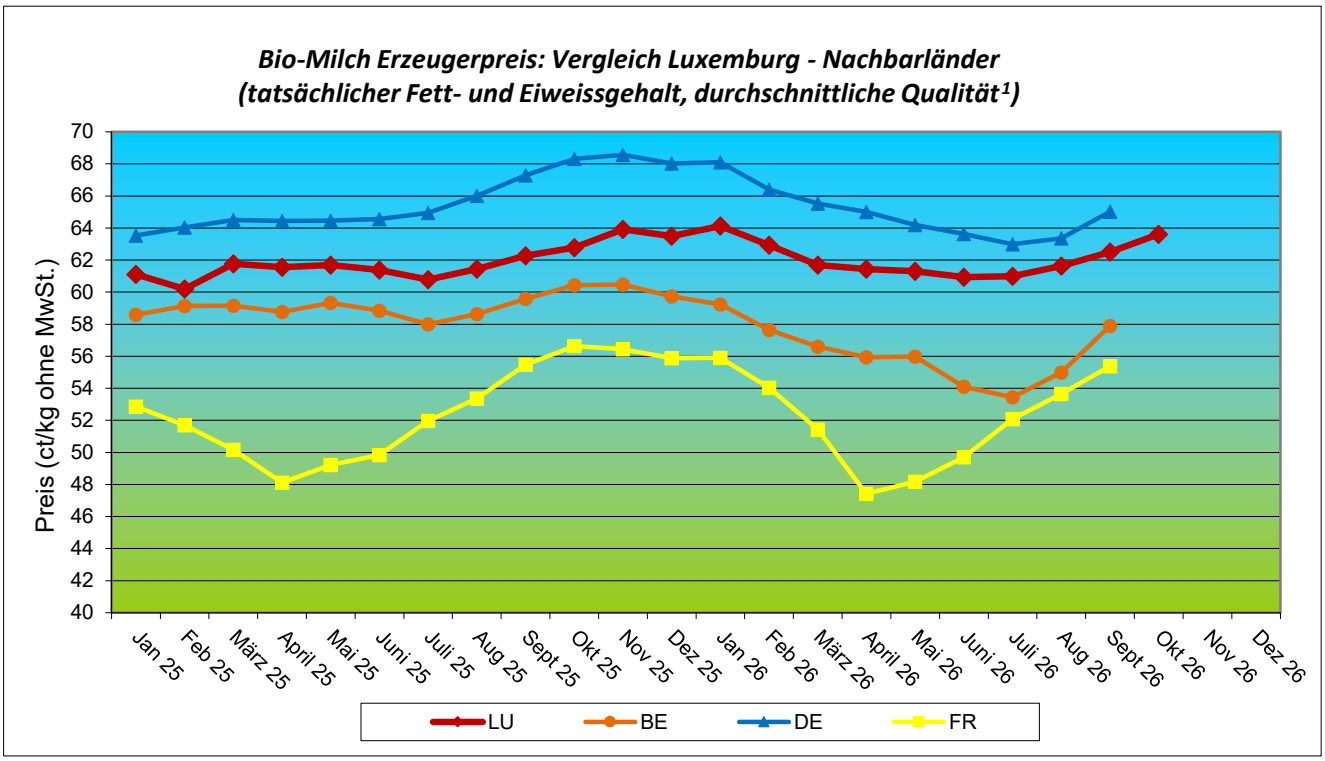

Quelle EU Preise: https://agridata.ec.europa.eu/extensions/DashboardRawMilk/RawMilkPrices.html

[1] Die an die Molkereien gelieferte Milch wird je nach Keimgehalt, Zellgehalt, Gefrierpunkt und Präsenz von Hemmstoffen in verschiedene Güteklassen eingestuft.

Monatliche Anlieferung von Bio-Milch (in Tonnen)*

Menge (t)	Jan	Feb	März	April	Mai	Juni	Juli	Aug	Sept	Okt	Nov	Dez
2026	436	439	522	504	506	465	446	402	374	391	-	-
2025	384	352	408	400	414	369	351	376	368	399	395	463
2024	399	390	406	417	441	403	398	351	356	357	354	382

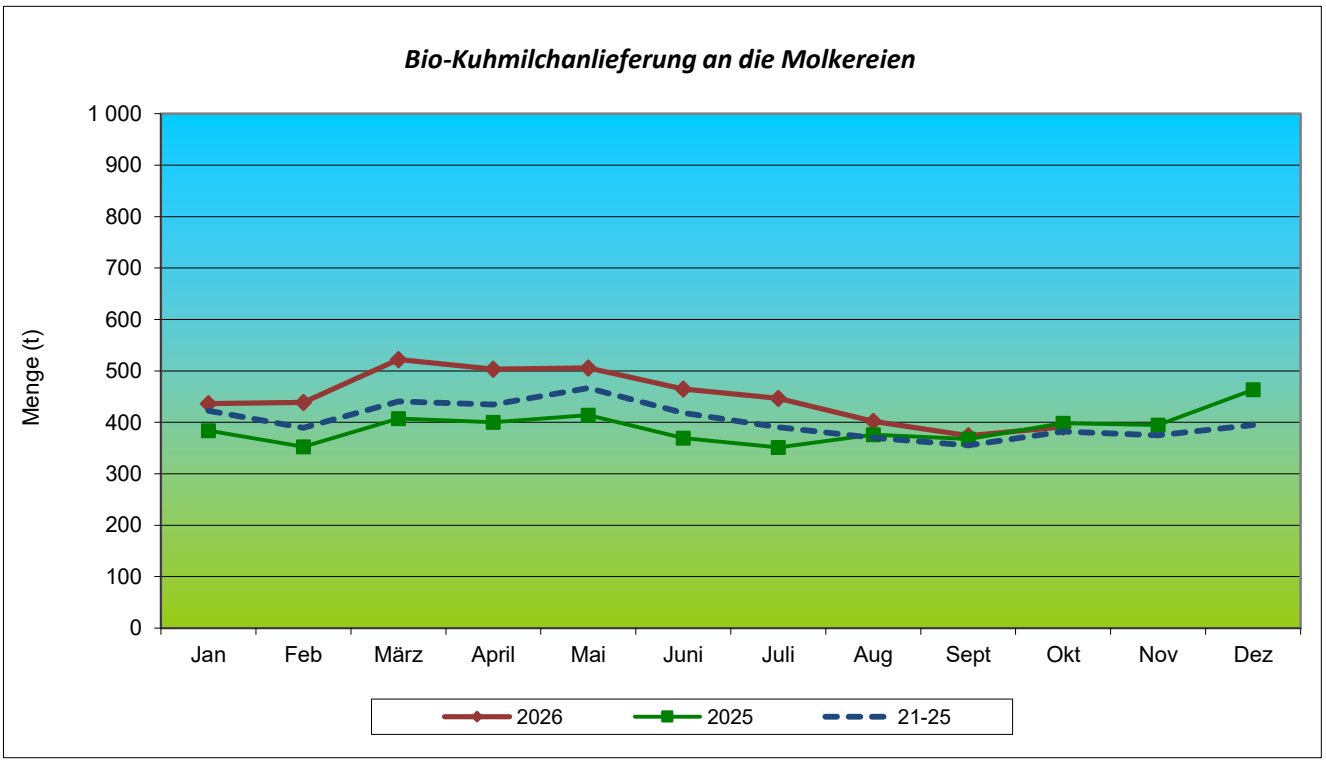

* Sämtliche Angaben bezüglich Preis und Menge beziehen sich auf Bio-Milch die in Luxemburg produziert und an Molkereien im In- und Ausland geliefert wird. Die veröffentlichten Preise werden regelmässig rückwirkend angepasst um den tatsächlich getätigten Nachzahlungen Rechnung zu tragen.

Erstellt am 25/11/2026