

Anleitung für den Zugang zur Strukturerhebung und zum Flächenantrag/Weinbaukarteierhebung auf MyGuichet.lu

1. Aufrufen des Fragebogens

Sie haben bereits einen persönlichen Bereich auf MyGuichet.lu?



Sich einloggen

1.1. Rufen Sie die Seite www.myguichet.lu auf.

WÄHLEN SIE IHREN ANMELDEMODUS

LUXTRUST



Verbindung mithilfe eines LuxTrust-Produktes oder eines elektronischen Personalausweises (eID)

GouvID



Verbindung mithilfe eines Mobilgeräts und der App GouvID

eIDAS.eID network



Verbindung mit einer digitalen Identität aus einem anderen europäischen Land (Weiterleitung auf eine andere Authentifizierungs-Seite)

1.2. Melden Sie sich per LuxTrust-Zertifikat an.

1.3. Wählen Sie nach dem Einloggen den beruflichen Bereich ihres landwirtschaftlichen Betriebes aus. Sollte noch kein beruflicher Bereich angezeigt werden, so finden Sie unter Punkt 2.1. Informationen darüber, wie Sie diesen einrichten können.

Einen Bereich auswählen

Sie verfügen über mehrere Bereiche auf MyGuichet.lu. Bitte wählen Sie den Bereich aus, in dem Sie einen Vorgang durchführen möchten.



Privater Bereich



[Redacted]

ID: PPA-0000000000



Berufliche Bereiche



[Redacted]

ID: PPA-0000000000



[Redacted]

ID: PPA-0000000000

Meine Bereiche verwalten

1.4. Klicken Sie in der oberen Menüleiste auf „Online-Dienste“. Oben rechts auf dem Schirm (auf dem Bild rot umkreist) können Sie zwischen den Sprachen Französisch (FR), Deutsch (DE) und Englisch (EN) wählen. Diese Anleitung bezieht sich auf die deutsche Version.

The screenshot displays the MyGuichet.lu website interface. At the top, the logo 'MyGuichet.lu' is on the left, and a user profile dropdown is in the center. On the right, a language selection dropdown is circled in red, showing options for 'FR', 'DE', and 'EN'. Below the header is a navigation bar with icons and labels for 'Startseite', 'Online-Dienste', 'Meine Vorgänge', 'Meine Mitteilungen', 'Meine Termine', and 'Meine Favoriten'. A red arrow points to the 'Online-Dienste' icon. The main content area is titled 'Mein beruflicher Bereich' and is divided into two columns. The left column, 'Meine Aktivitäten', contains three sections: 'Meine Vorgänge' (with 193 items in preparation and 20 to be rectified), 'Meine Mitteilungen' (with 116 unread messages), and 'Meine Termine' (with 0 upcoming). The right column, 'Schnellzugriff', contains four sections: 'Katalog der Online-Dienste' (with a button 'Zu den Online-Diensten'), 'Meine Favoriten', 'Mein Profil', and 'Meine Dokumente' (with a button 'Fügen Sie ein Dokument hinzu').

- 1.5. Klicken Sie in das Suchfeld unter „Nach Schlüsselwörtern suchen“, geben sie den Text „SER 2026“ ein und drücken sie anschließend die ENTER-Taste. Es kann einige Sekunden dauern, bis die Suchergebnisse angezeigt werden.

MyGuichet.lu | Beruflicher Bereich | ID: [redacted] | FR DE EN

Startseite | Online-Dienste | Meine Vorgänge | Meine Mitteilungen | Meine Termine | Meine Favoriten

Startseite > Katalog der Online-Dienste

Katalog der Online-Dienste

Finden Sie noch einfacher **alle** angebotenen Online-Dienste dank eines **zentralisierten Katalogs**, in dem Ihre aus authentischen Quellen stammenden, das heißt unmittelbar von Behörden und öffentlichen Einrichtungen erhobenen, **personenbezogenen Daten** sowie alle **Online-Vorgänge** zusammengefasst werden.

Vorgänge
Daten
Online-Dienste

Nach Schlüsselwörtern suchen

SER 2026

Nach Thema suchen

Nach Stelle suchen

Neuer Vorgang durch Einreichung eines Dokuments

Ziehen Sie das ausgefüllte PDF-Formular oder XML-Dokument per Drag-and-drop in das Feld oder verwenden Sie die Funktion Durchsuchen

Suchen Sie in der nun angezeigten Liste nach dem gewünschten Vorgang („Erhebung über die Struktur der landwirtschaftlichen Betriebe 2026“ oder „Flächenantrag und Weinbaukarteierhebung 2026“) und klicken Sie auf „Erstellen“. Achtung: Das Feld „Erstellen“ erscheint erst, wenn sich der Mauszeiger über der entsprechenden Stelle befindet. Falls Sie MyGuichet.lu auf Französisch benutzen, heißen die Vorgänge « Enquête sur la structure des exploitations agricoles 2026 » und « Demande surfaces agricoles et recensement viticole 2026 ».

MyGuichet.lu | Beruflicher Bereich | ID: [redacted] | FR DE EN

Startseite | Online-Dienste | Meine Vorgänge | Meine Mitteilungen | Meine Termine | Meine Favoriten

Startseite > Katalog der Online-Dienste > Online-Dienste

Online-Dienste

Filtern

Art des Online-Dienstes

- ☒ Alle
- ☐ Daten
- ☐ Vorgang
- ☐ Zertifizierung

☐ Nur meine Favoriten anzeigen
Deaktiviert

SER 2026

Suchergebnisse

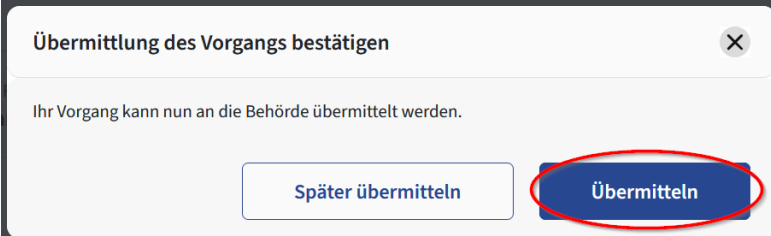
4 Dienste von 549

- Flächenantrag und Weinbaukarteierhebung 2026
- Erhebung über die Struktur der landwirtschaftlichen Betriebe 2026

Erstellen

Sollte der Vorgang nicht angezeigt werden, gehen Sie bitte zu Punkt 2.2 dieser Anleitung.

- 1.6.** Der Vorgang wird nun geöffnet und Sie können mit dem Ausfüllen beginnen. Wenn Sie am Ende angelangt sind, können Sie Ihre Angaben nochmals überprüfen, bestätigen und zum Schluss an den SER übermitteln. Achten Sie darauf, dass Sie die Übermittlung des Vorgangs „Erhebung über die Struktur der landwirtschaftlichen Betriebe 2026“ zweimal bestätigen müssen:



Die Fertigstellung und Übermittlung des Vorgangs „Flächenantrag und Weinbaukarteierhebung 2026“ geschieht nach elektronischer Unterzeichnung per einmaliger Übermittlung.

Im Falle einer erfolgreichen Übermittlung erhalten Sie eine E-Mail zur Bestätigung.

Hiermit ist der Vorgang für Sie beendet und Sie können MyGuichet.lu wieder verlassen. Die folgenden Punkte behandeln die Einrichtung eines beruflichen Bereichs sowie die Registrierung der Zugangs codes, falls es Probleme beim Zugriff auf den Fragebogen gibt.

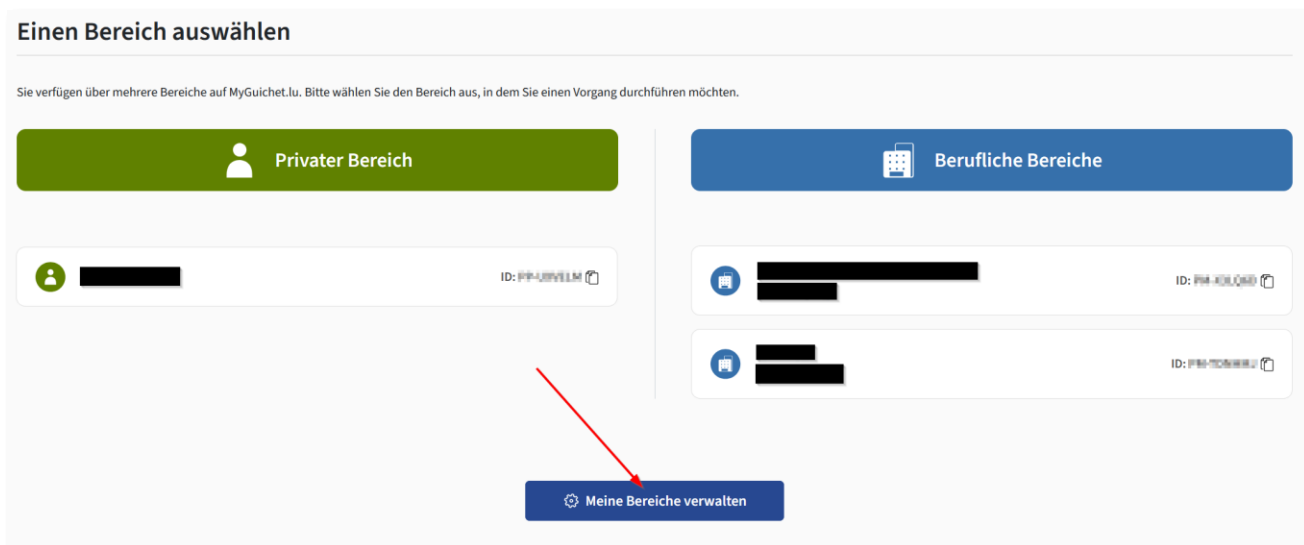
Bei Fragen können Sie sich gerne an die zuständigen Beamten wenden:

Name	Tel.	E-MAIL
Flächenantrag		
Anne SCHEUREN	(+352) 247- 72559	flaechenantrag@ser.etat.lu
Claudine SCHMIT	(+352) 247- 72587	
Yolande MAILLIET	(+352) 247- 82590	
Joëlle FISCH	(+352) 247- 83551	
Edouard SCHROEDER	(+352) 247- 82570	
Mike LEYRAT	(+352) 247- 83559	
Weinbaukarteierhebung		
Rached Ben Nasr	(+352) 23 612- 221	weinbaukartei@ivv.etat.lu
Erhebung über die Struktur der landwirtschaftlichen Betriebe		
Frank STEICHEN	(+352) 247- 82553	statistiques@ser.etat.lu
Patrick MEURIN	(+352) 247- 72598	
Monia MAJERUS	(+352) 247- 82576	

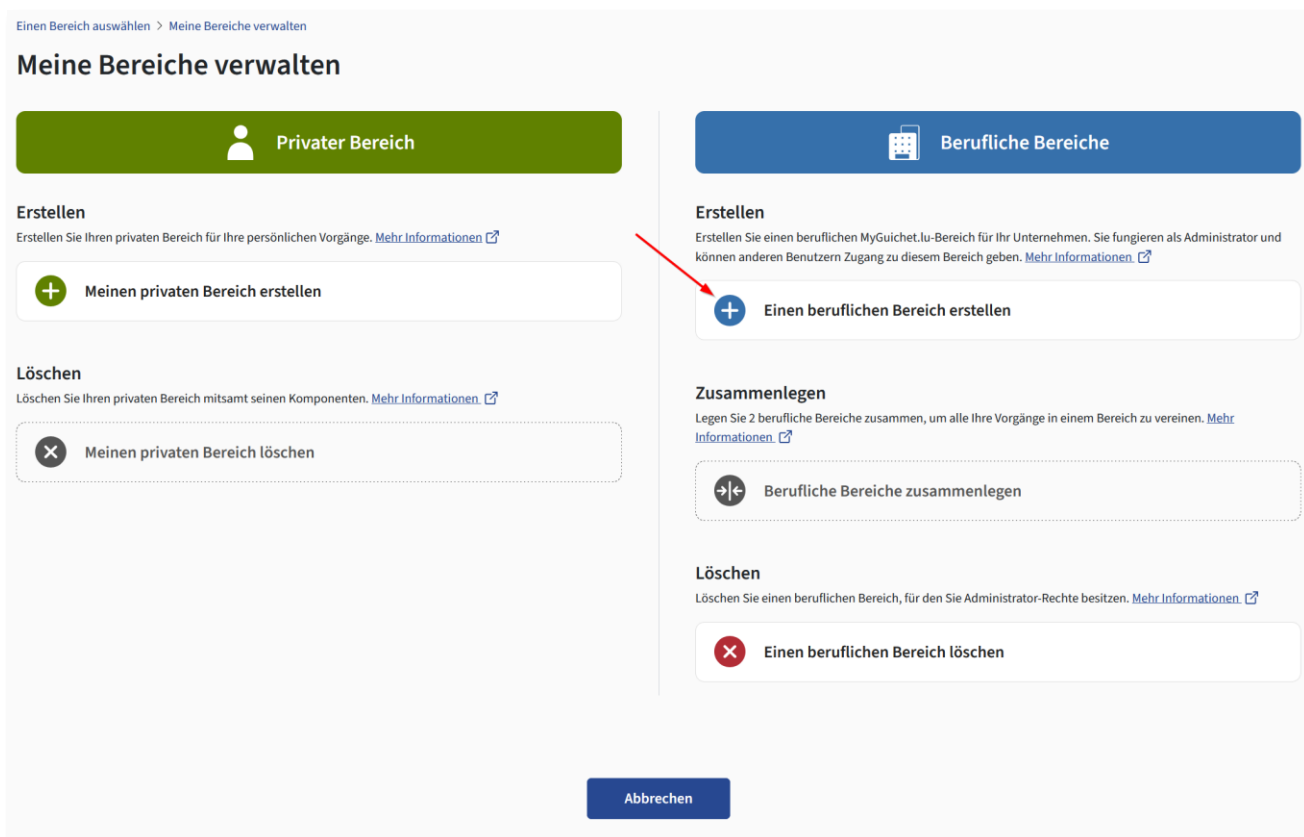
2. Einrichtung eines beruflichen Bereichs und Registrierung der Zugangsodes

2.1. Einen beruflichen Bereich einrichten

Richten Sie nach Abfrage Ihres LuxTrust-Zertifikats jetzt Ihren beruflichen Bereich ein. Klicken Sie hierzu auf „Meine Bereiche verwalten“.



Klicken Sie nun auf die Schaltfläche „Einen beruflichen Bereich erstellen“.



Geben Sie die erforderlichen Angaben ein. Die Bezeichnung des Bereichs sowie die Bezeichnung der juristischen Person sind frei wählbar (Name, Vorname und E-Mail-Adresse werden automatisch ausgefüllt). Klicken Sie anschließend auf „Bestätigen“.


[Einen Bereich auswählen](#) > [Meine Bereiche verwalten](#) > [Erstellung eines beruflichen Bereichs](#)

Erstellung eines beruflichen Bereichs

* Pflichtfeld


Beruflicher Bereich

Geben Sie die Bezeichnung ein, die angezeigt werden soll, um Ihren beruflichen Bereich zu identifizieren

Bezeichnung des beruflichen Bereichs * : 

Stammdaten der juristischen Person, eines Selbständigen oder eines Vereins

Geben Sie die Informationen zu Ihrer juristischen Person ein.

Bezeichnung/Firma * : 

Ihre Benutzerinformationen

Name:

Vorname:

Ihre E-Mail-Adresse * : 

[Abbrechen](#)

[Bestätigen](#)

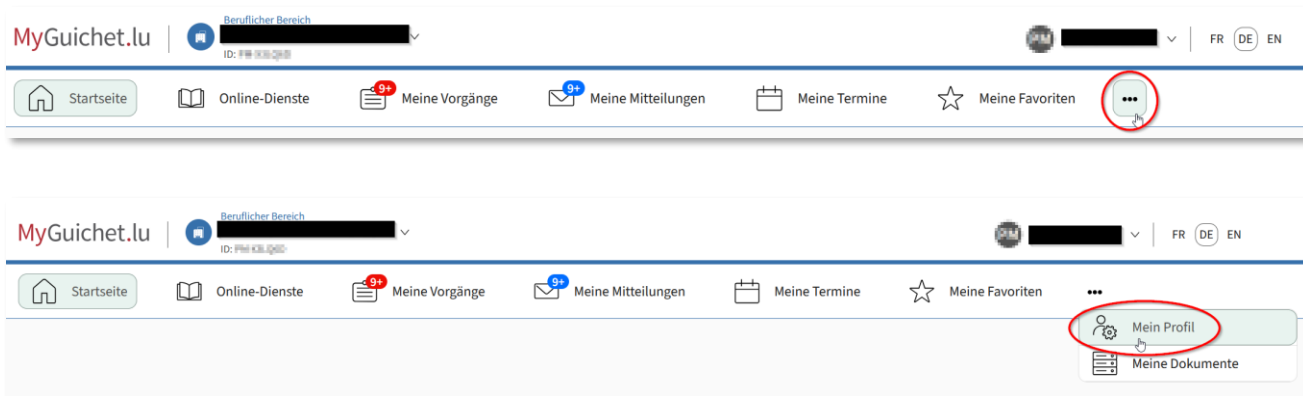
Nun gelangen Sie auf die Hauptseite Ihres neuen beruflichen Bereichs und können, wie unter Punkt 1.4. beschrieben, fortfahren.

2.2. Registrierung des Zugangscodes

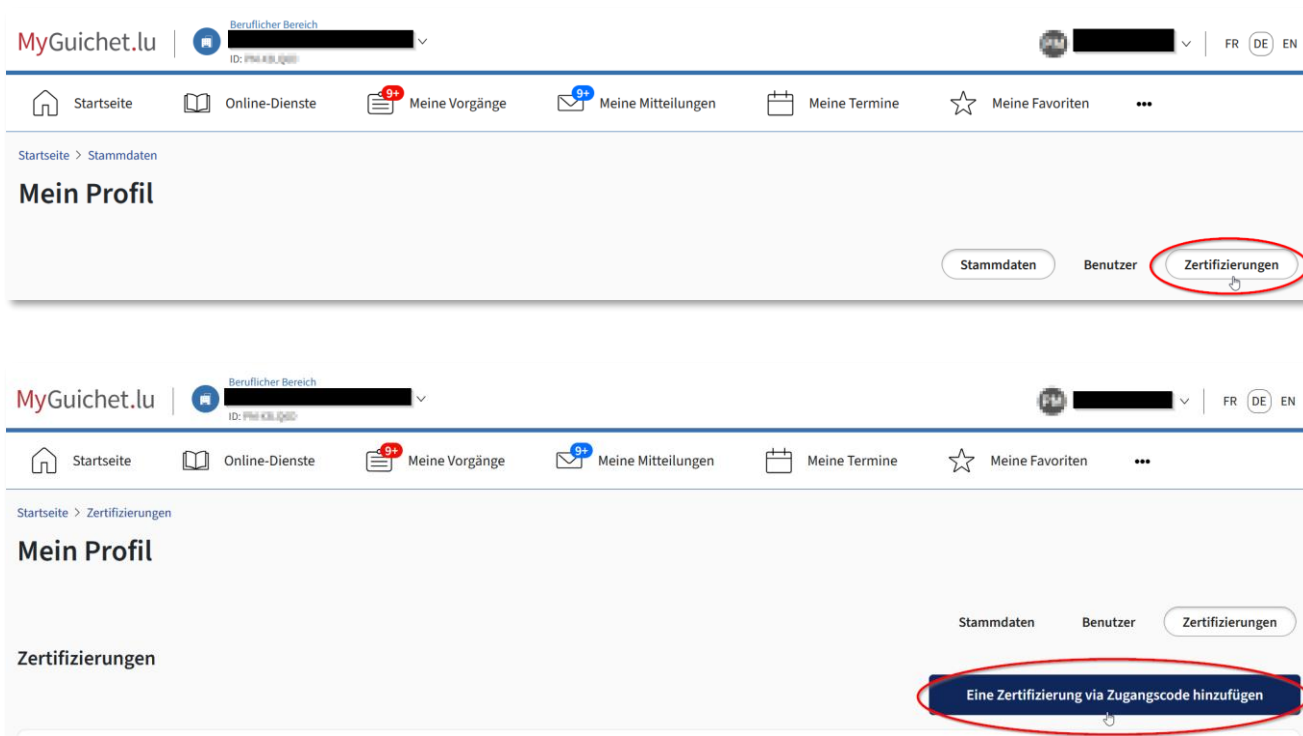
Falls der Vorgang „Erhebung über die Struktur der landwirtschaftlichen Betriebe 2026“ oder „Flächenantrag und Weinbaukarteierhebung 2026“ nicht im Vorgangskatalog angezeigt wird, liegt dies daran, dass Sie Ihren Zugangscodes noch nicht registriert haben. In diesem Fall bitten wir Sie die zuständigen Beamten des SER umgehend zu kontaktieren (247- 83559, token@ser.etat.lu).

Im Anschluss können Sie ihren Inhaber-Zugangscodes auf MyGuichet.lu eingeben, indem Sie wie folgt vorgehen:

Klicken Sie zunächst auf die drei Punkte rechts in der oberen Menüleiste und anschließend auf „Mein Profil“:



Klicken Sie auf dem folgenden Schirm auf die Schaltfläche „Zertifizierungen“ oben rechts und anschließend auf „Eine Zertifizierung via Zugangscodes hinzufügen“:



Suchen Sie in der angezeigten Liste nach „Service d'Economie Rurale - Certification demande d'aide géospatiale agricole et viticole“ und klicken Sie auf „Verwalten“.

Service d'Economie Rurale - Certification demande d'aide géospatiale agricole et viticole
Certification demande d'aide géospatiale agricole et viticole - DESCRIPTION

Verwalten

Startseite > Zertifizierungen > Service d'Economie Rurale - Certification demande d'aide géospatiale agricole et viticole — Zertifizierungen

Mein Profil

StammdatenBenutzerZertifizierungen

Service d'Economie Rurale - Certification demande d'aide géospatiale agricole et viticole

Hauptvollmacht

Sie möchten von Ihrem beruflichen Bereich aus auf die zertifizierten Daten Ihres Unternehmens zugreifen.
Durch die Bestätigung dieses Codes haben alle Benutzer dieses beruflichen Bereichs Zugang zu diesen Informationen.

Zugangscode Inhaber *

Hinzufügen

Erhaltene Vollmachten

Derzeit haben Sie keine Zugangsvollmacht.

Einen Zugang hinzufügen

Nun sollten Sie Zugriff auf die Vorgänge haben und können fortfahren, wie unter Punkt 1.4. beschrieben.