

ILRES

Le gaspillage alimentaire au Luxembourg

Septembre 2022



LE GOUVERNEMENT
DU GRAND-DUCHÉ DE LUXEMBOURG
Ministère de l'Agriculture, de la Viticulture
et du Développement rural



Rappel méthodologique



Echantillon

L'enquête a été réalisée auprès de **1022 résidents de 18 ans et plus, (co)responsables des achats alimentaires au sein de leur ménage.**



Mode de recueil

Les interviews ont été réalisées **en ligne** via le MyPanel d'Ilres et **par téléphone.**



Période d'enquête

Le terrain s'est déroulé du 29 août au 14 septembre 2022.

Les produits alimentaires jetés (encore emballés ou des restes, et quelle que soit la poubelle)

91%

des ménages jettent **des produits alimentaires plus ou moins régulièrement**

➤ **69%** jettent **au moins 1 type de produit au moins 1 fois par mois**

85% parmi ceux avec enfants
82% parmi les moins de 45 ans
75% parmi les étrangers
75% parmi ceux qui savent à quoi correspond la DLC

Les produits **les plus jetés** sont :

- Les plats non terminés
- Le pain
- Les fruits et légumes

Et ils sont davantage jetés par les ménages de 3 personnes et plus.

➤ **26%** jettent **au moins 1 type de produit au moins 1 fois par semaine**

41% parmi ceux avec enfants
35% parmi les moins de 45 ans
32% parmi ceux qui achètent des produits alimentaires plusieurs fois par semaine

9%

ne jettent **jamais de produits alimentaires**

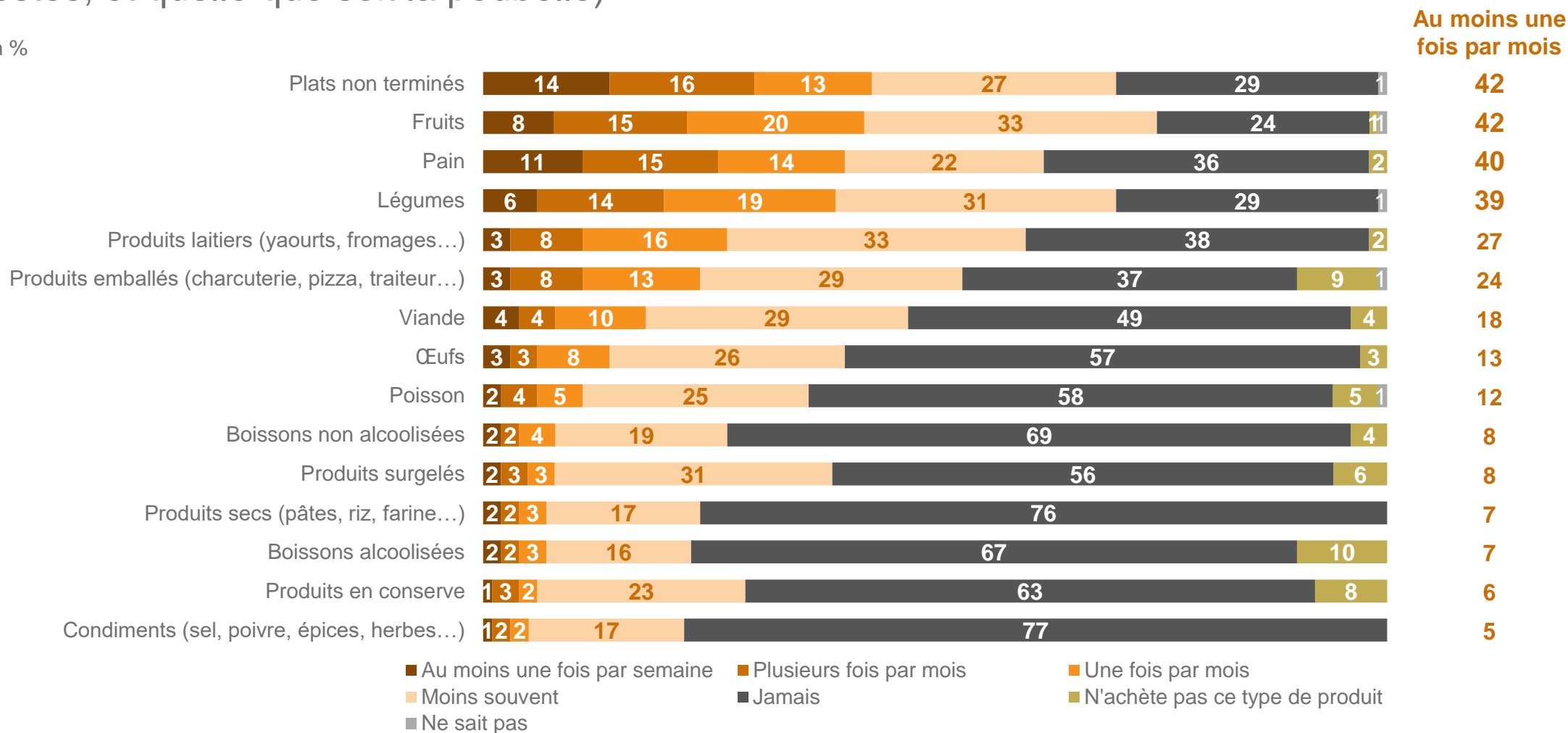
17% parmi les 65 ans et plus

Base : ménages résidents

Q019 A quelle fréquence jetez-vous chacun des types de produits alimentaires suivants (encore emballés ou des restes, et quelle que soit la poubelle) ?

Fréquence à laquelle sont jetés les types de produits alimentaires (encore emballés ou des restes, et quelle que soit la poubelle)

En %



Base : ménages résidents

Q019 A quelle fréquence jetez-vous chacun des types de produits alimentaires suivants (encore emballés ou des restes, et quelle que soit la poubelle) ?

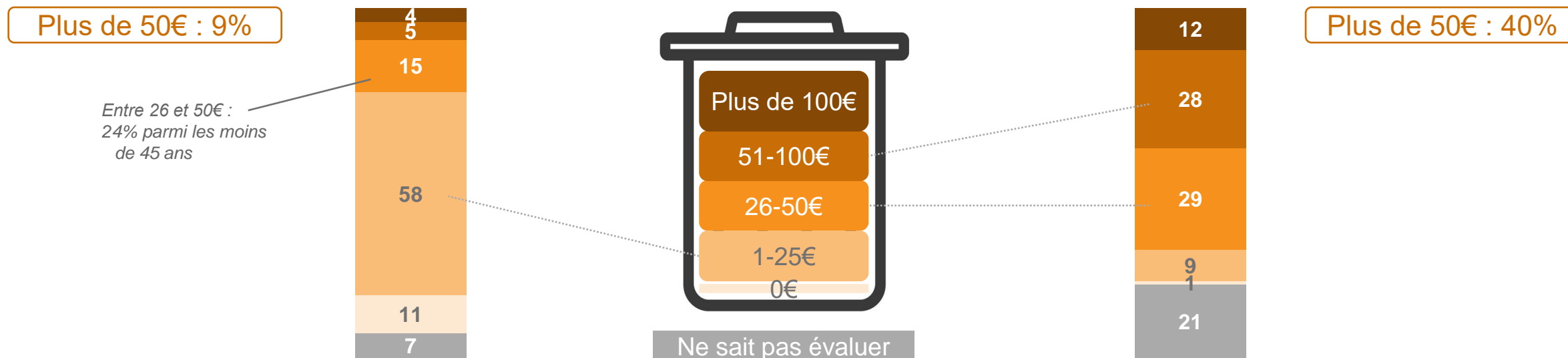
Les ménages résidents estiment qu'ils jettent pour 20€ en moyenne de produits alimentaires en l'espace d'un mois, versus 45€ estimés pour un ménage au Luxembourg.

Estimation du montant jeté en l'espace d'un mois

En %

Par le ménage interrogé

Par un ménage au Luxembourg



Base : ménages résidents

Q021 Selon vous, quel montant représentent les produits alimentaires que vous jetez en moyenne en l'espace d'un mois dans votre ménage ?

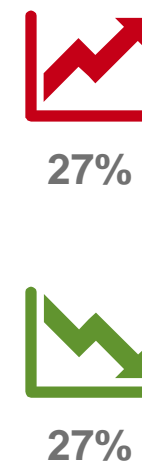
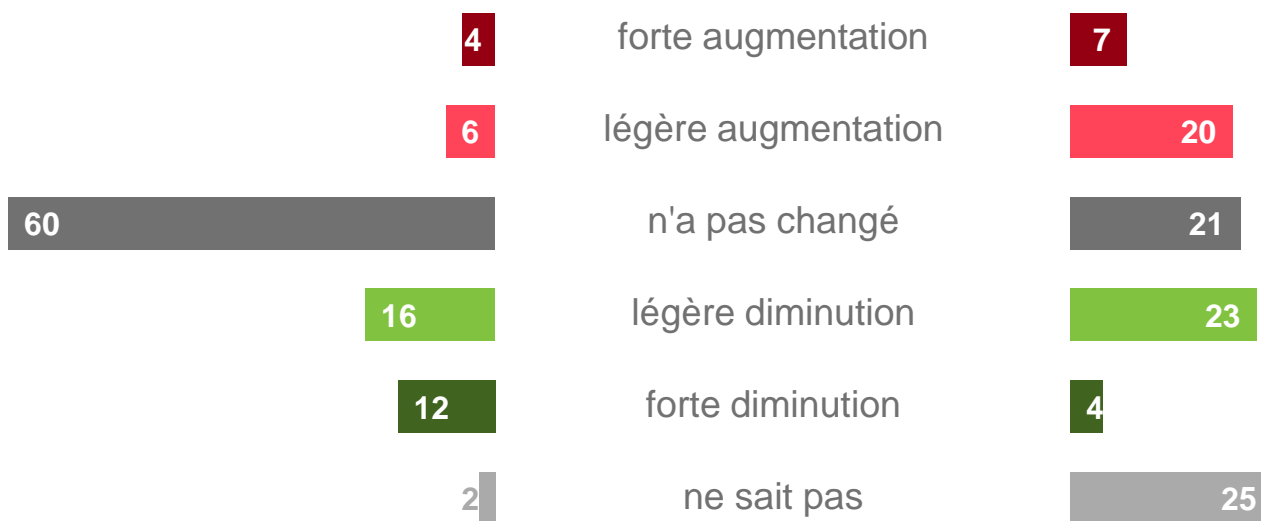
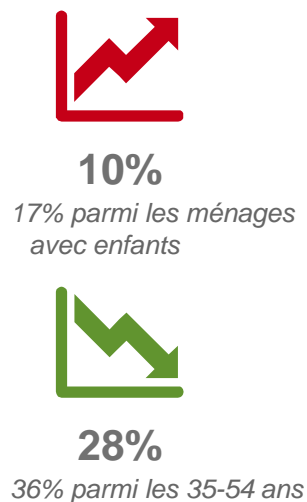
Q022 Et selon vous, quel montant représentent les produits alimentaires qu'un ménage au Luxembourg jette en moyenne en l'espace d'un mois ?

Evolution du gaspillage alimentaire depuis le début de la crise du Covid-19

En %

Pour le ménage interrogé

Pour les ménages au Luxembourg



Base : ménages résidents
Q023 Depuis le début de la crise sanitaire du Covid-19, diriez-vous que le gaspillage alimentaire... ?

Le gaspillage de produits alimentaires ...

C'est un sujet sur lequel il faudrait davantage sensibiliser la population

84%

C'est un sujet dont on parle déjà suffisamment

14%

24% parmi ceux qui achètent via le Drive

21% parmi ceux qui ne jettent jamais

19% parmi ceux qui savent à quoi correspond la DLC

Ce n'est pas vraiment un problème donc ce n'est pas la peine d'en parler

1%

Ne sait pas

1%

Base : ménages résidents

Q031 Concernant le gaspillage de produits alimentaires, diriez-vous que... ?

Préférences parmi les comportements suivants (*plusieurs réponses possibles*)

Acheter un produit avec une date limite de consommation **éloignée**, pour éviter d'avoir à le jeter rapidement

74%

Acheter un produit avec une date limite de consommation **proche**, à la condition qu'il y ait une réduction sur le prix

31%

38% parmi les étrangers

Acheter un produit avec une date limite de consommation **proche**, pour éviter que le magasin n'ait à le jeter rapidement

15%

27% parmi ceux qui achètent leurs produits alimentaires via le Drive
25% parmi ceux qui achètent chez le producteur directement

Ne regarde jamais les dates limite de consommation des produits alimentaires en magasin

9%

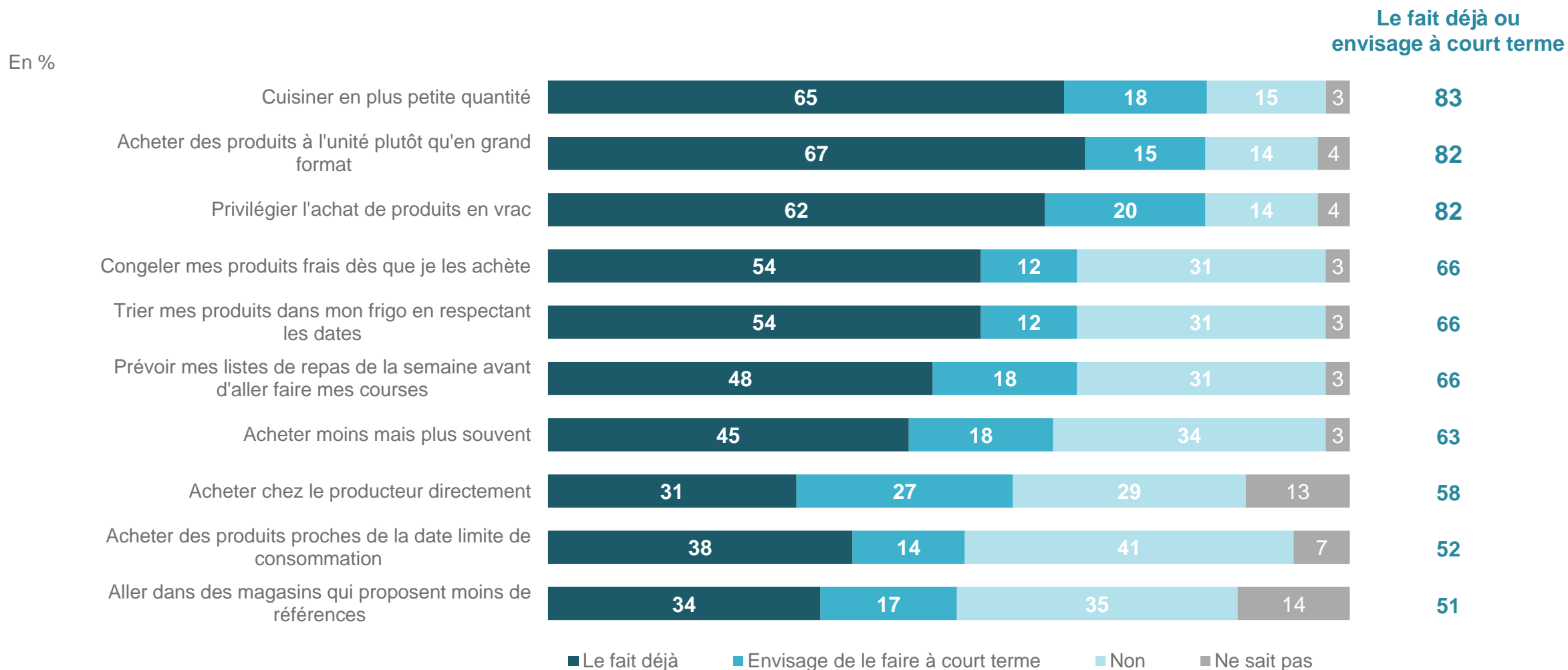
Ne sait pas

1%

Base : ménages résidents

Q017 Quand vous achetez un produit alimentaire en magasin, préférez-vous... ?

Habitudes concernant la consommation des produits alimentaires



Base : ménages résidents
 Q028 Pourriez-vous envisager de prendre les habitudes suivantes concernant la consommation de produits alimentaires ?

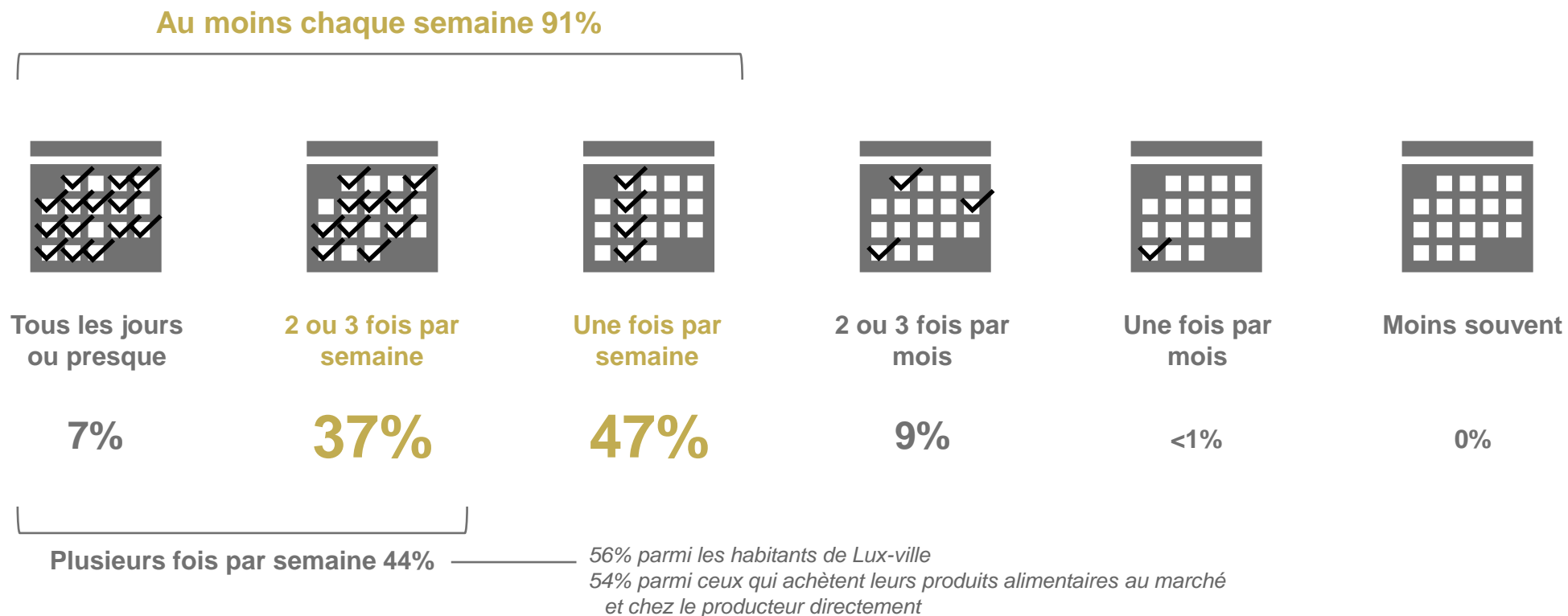
Lieu d'achat des produits alimentaires (*plusieurs réponses possibles*)



Ceux qui se rendent chez le producteur directement font aussi davantage leurs courses dans les magasins de proximité et au marché.

Base : ménages résidents
Q015 Où avez-vous l'habitude de faire vos courses de produits alimentaires, en général ?

Fréquence d'achat des produits alimentaires



Base : ménages résidents
Q016 Et à quelle fréquence faites-vous vos courses de produits alimentaires, en général ?

Préférence pour les magasins dont les rayons sont toujours bien garnis

➤ **Oui** **65%**

Tout à fait **24%**
Plutôt **41%**

————— 46% parmi ceux qui achètent leurs produits alimentaires via le Drive
32% parmi les moins de 35 ans

➤ **Non, cela n'a pas d'importance**

35%

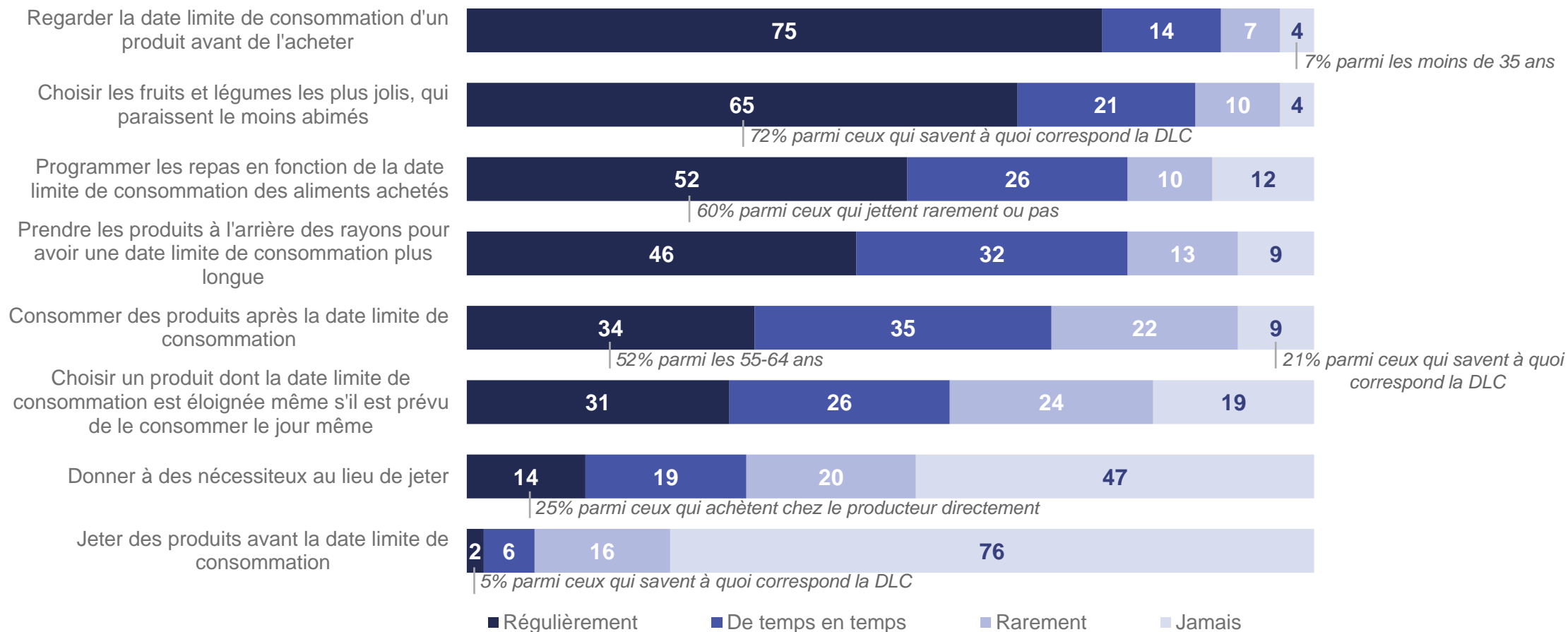
————— 46% parmi les habitants du Nord
43% parmi ceux qui achètent leurs produits alimentaires
chez le producteur directement

Base : ménages résidents

Q025 Préférez-vous les magasins dont les rayons sont toujours bien garnis (c'est-à-dire sans produit en rupture) ?

Fréquence de comportements concernant la consommation des produits alimentaires

En %

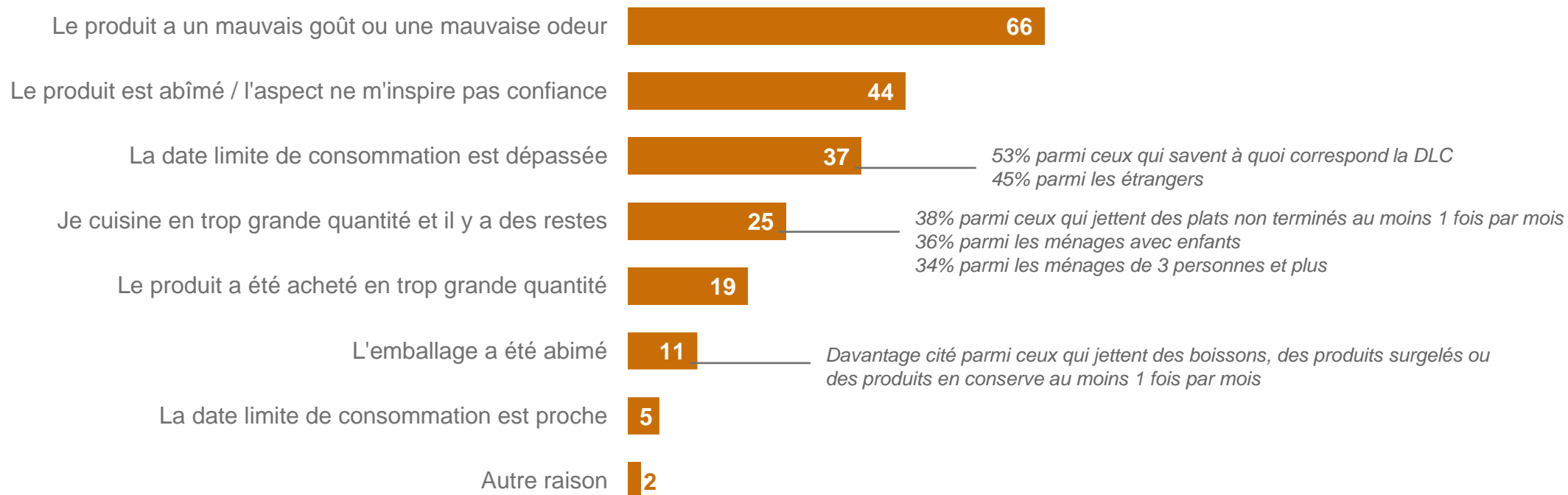


Base : ménages résidents

Q024 Concernant la consommation des produits alimentaires, à quelle fréquence vous arrive-t-il d'avoir les comportements suivants ?

Les raisons de jeter ces produits alimentaires (plusieurs réponses possibles)

En %



Base : jettent plus ou moins régulièrement des produits alimentaires
Q020 Pour quelle(s) raison(s) vous arrive-t-il de jeter plus ou moins régulièrement des produits alimentaires ?

Un répondant sur 5 a choisi la définition correcte de la date limite de consommation (DLC).

La DLC est la date après laquelle la consommation d'un produit peut représenter un danger imminent pour la santé

Correct !

21%

*36% parmi les étrangers
29% parmi les moins de 45 ans
23% parmi ceux qui jettent au moins 1 type de produit au moins 1 fois par mois*



Ne sait pas 4%

Une fois la DLC dépassée, le produit ne représente pas de danger imminent pour la santé et peut souvent encore être consommé

Incorrect !

75%

82% parmi les Luxembourgeois

Base : ménages résidents
Q026 Selon vous, laquelle des affirmations suivantes concernant la date limite de consommation (DLC) est correcte ?

Qui doit agir en priorité pour réduire le gaspillage de produits alimentaires ? (*question ouverte*)

Les consommateurs,
les ménages
26%

« Tout le monde »
16%

Les magasins /
supermarchés / distributeurs
26%

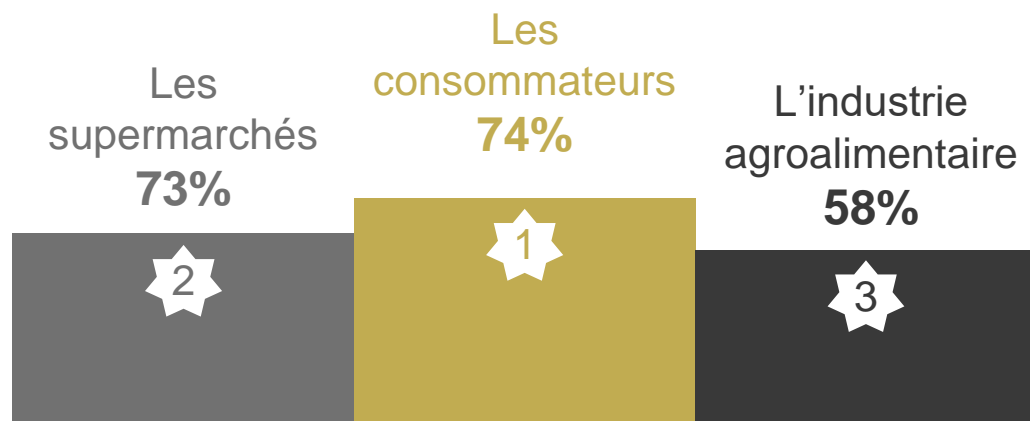
La politique, l'Etat, le
Gouvernement
14%

Les producteurs, agriculteurs 6%
L'Horeca 3%
Autres 2%

Ne sait pas **31%**

Base : ménages résidents
Q029 Selon vous, qui doit agir en priorité pour réduire le gaspillage de produits alimentaires ?

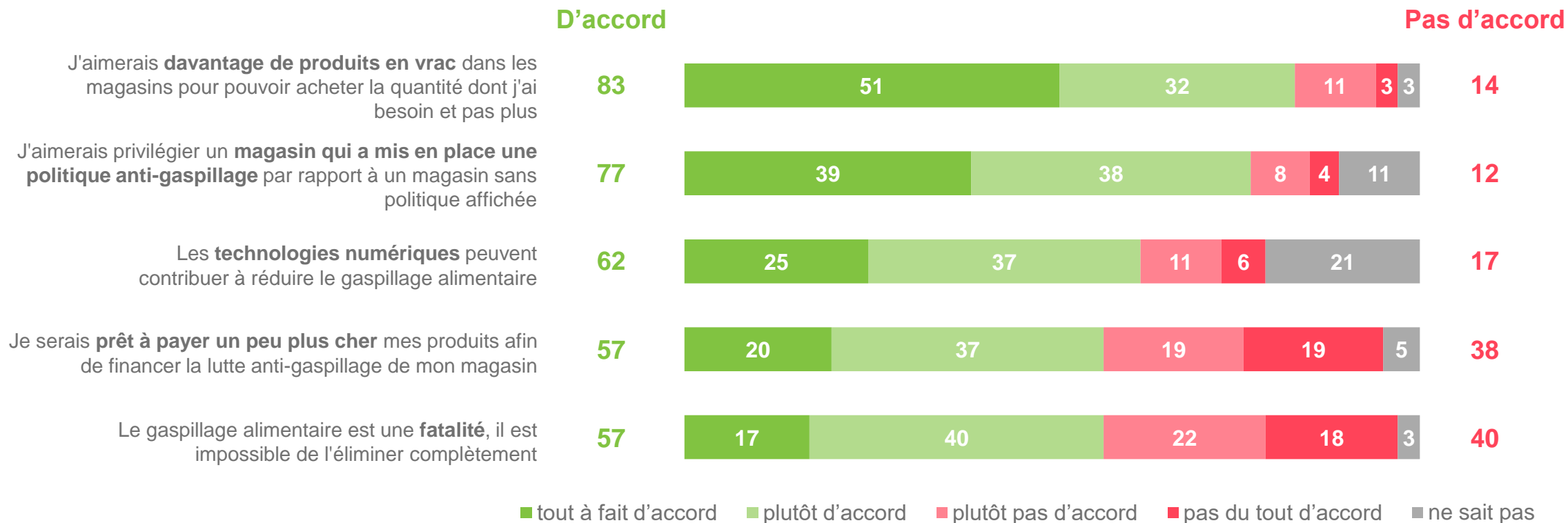
Acteurs pour réduire le gaspillage de produits alimentaires (*plusieurs réponses possibles*)



Base : ménages résidents
Q030 Et parmi les acteurs suivants, lesquels doivent agir en priorité pour réduire le gaspillage de produits alimentaires ?

Le gaspillage alimentaire en magasin

En %



Base : ménages résidents

Q027 Êtes-vous d'accord ou pas avec chacune des affirmations suivantes concernant le gaspillage alimentaire en magasin ?

Merci

Tommy Klein

Tommy.Klein@ilres.com

t +352 49 92 9-5053

ILRES | 41, rue du Puits Romain, L-8070 Bertrange | +352 49 92 91 | www.ilres.com