



DEN DAG VUN DER LANDWIRTSCHAFT



LE GOUVERNEMENT
DU GRAND-DUCHÉ DE LUXEMBOURG
Ministère de l'Agriculture,
de l'Alimentation et de la Viticulture
Service d'économie rurale

18. DEZEMBER 2023

- 10:30** Begréissung vum Direkter vum SER, *Pierre Treinen*
- 10:45** D'Resultater vum nationalen Testbetribsnetz 2022 a Prognos fir 2023, *Sandra Brücher (SER)*
- 11:10** Froen an Diskussioun
- 11:25** Previsiounen an Trends op de landwirtschaftleche Mäert, *Roger Barthelmy (SER)*
- 11:50** Froen an Diskussioun
- 12:00** D'Agrargesetz vum 2. August 2023 – Bähëllef fir Investitiounen an Installéierunge vu Jongbaueren a Jongwënzer, *Pol Petry (ASTA)*
- 12:20** Froen an Diskussioun

--- Mëttechpaus ---

- 13:30** Déi integréiert Berodung am Kader vum neien Agrargesetz, *Annick Hoffmann (SER)*
- 13:55** Froen an Diskussioun
- 14:05** Den technesche Volet iwwer d'Normen am Gesetz – ee feste Bestanddeel vun der integréierter Berodung, *Charel Weydert (ASTA)*
- 14:25** Froen an Diskussioun
- 14:35** D'Begrenzung vum Véibestand am Kader vum Agrargesetz – Wat gesäit d'Agrargesetz vir?
Anja Kihn, Michel Schmit (SER)
- 14:55** Wéi gesäit de Monitoring fir Betriber tëschent 2 a 5 UTA-Véi aus, déi wëlle wuessen?
Aline Lehnen (Convis)
- 15:30** Froen an Diskussioun
- 15:45** Schlusswuert vun der Ministesch fir Landwirtschaft, Ernährung a Wäibau, *Martine Hansen*
- 15:30** Eierewäin



LANDWIRTSCHAFTLICHE ERGEBNISSE

LUXEMBURG 2022/23

Sandra Brücher (SER)

12 | 12



LE GOUVERNEMENT
DU GRAND-DUCHÉ DE LUXEMBOURG
Ministère de l'Agriculture,
de l'Alimentation et de la Viticulture
Service d'économie rurale




Statistische



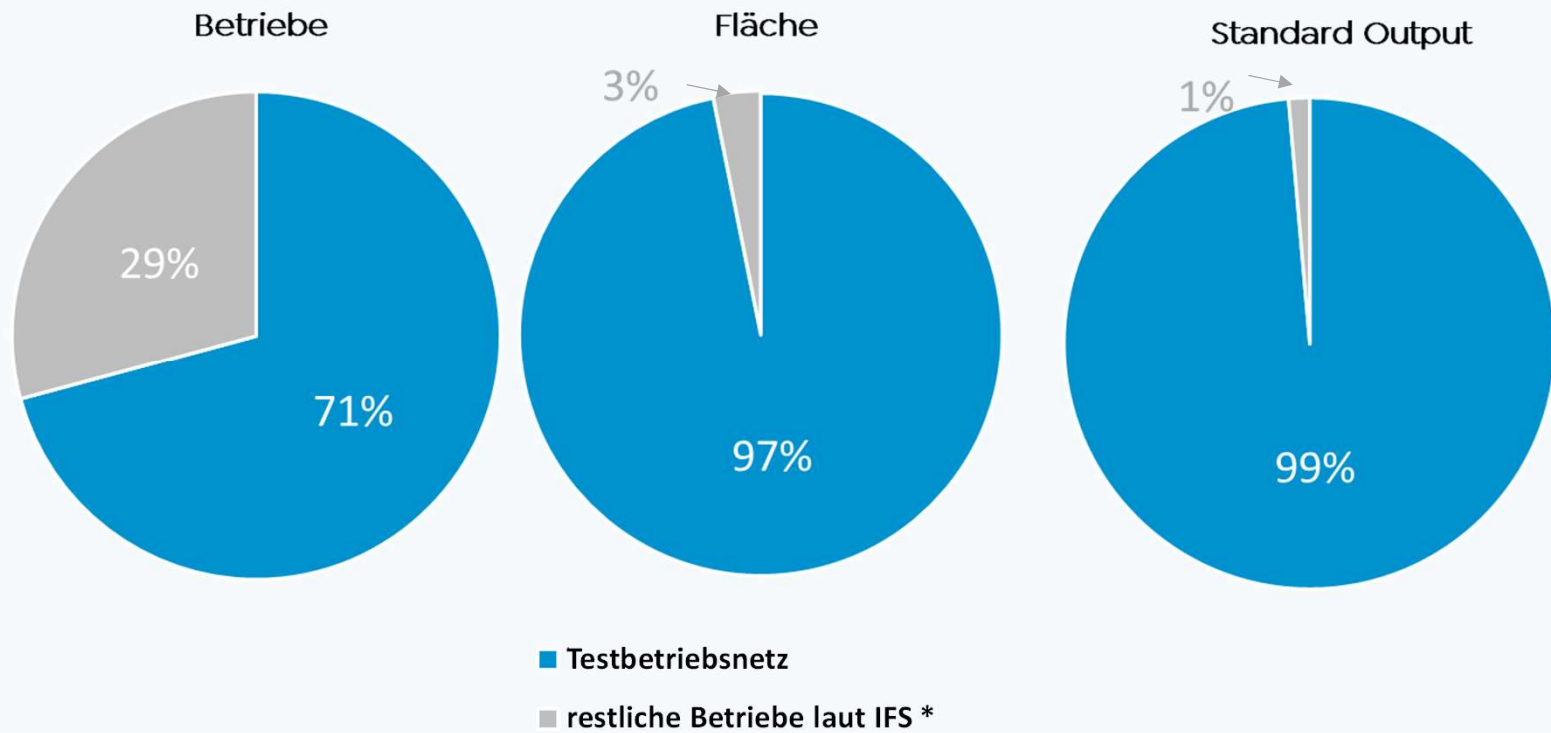
Grundlagen



**Anteil an Betrieben
in den einzelnen
Orientierungen**



Das Testbetriebsnetz 2022



* IFS = Integrated Farm Statistics



Das Testbetriebsnetz 2022



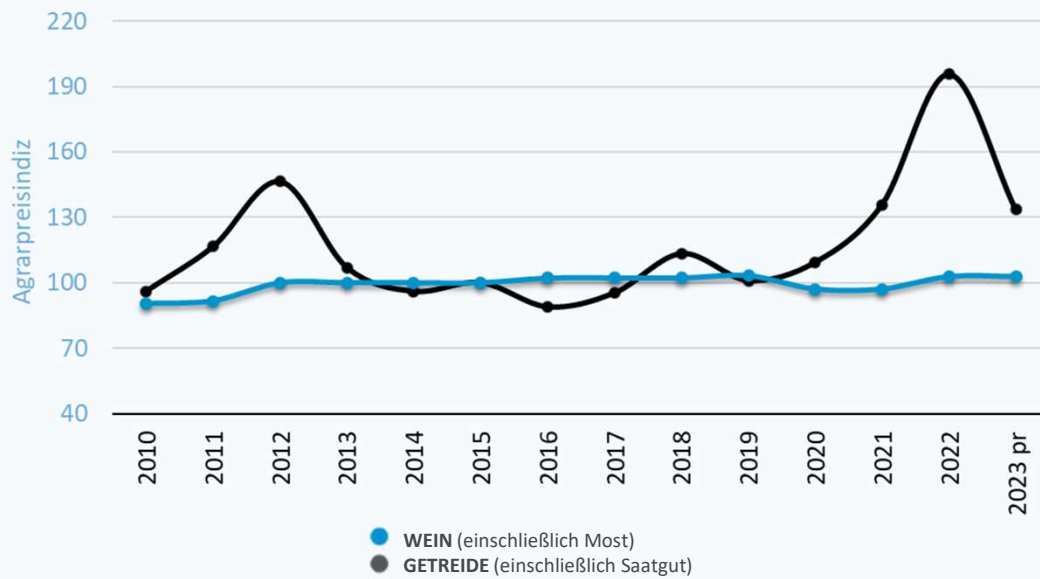
Anzahl an Betrieben ≥25.000 € Standard Output	IFS*	Testbetriebsnetz	Ø Gewichtung
Ackerbau	112	24	4,67
Weinbau	137	25	5,48
Spezialisiertes Milchvieh	490	283	1,73
Milch-/ Mastvieh	78	45	1,73
Rinderaufzucht- & -Mast	327	122	2,68
Spezialisierte Veredlung	31	9	3,44
Verbund	130	52	2,50
Gesamt	1.305	560	2,33

* IFS = Integrated Farm Statistics

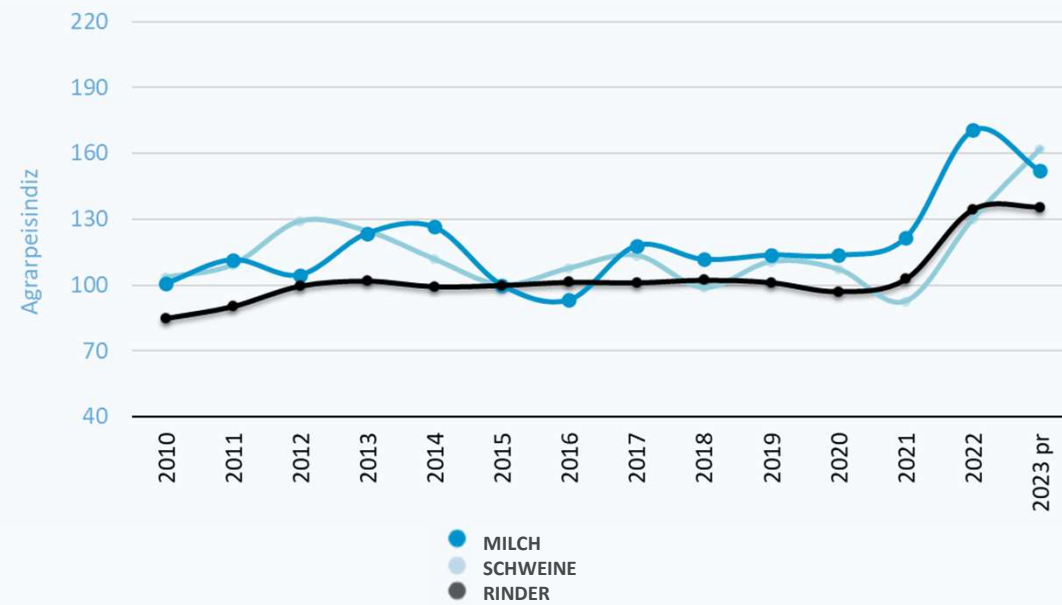


Jährlicher Agrarpreisindiz (2015=100)

Pflanzlicher Ertrag

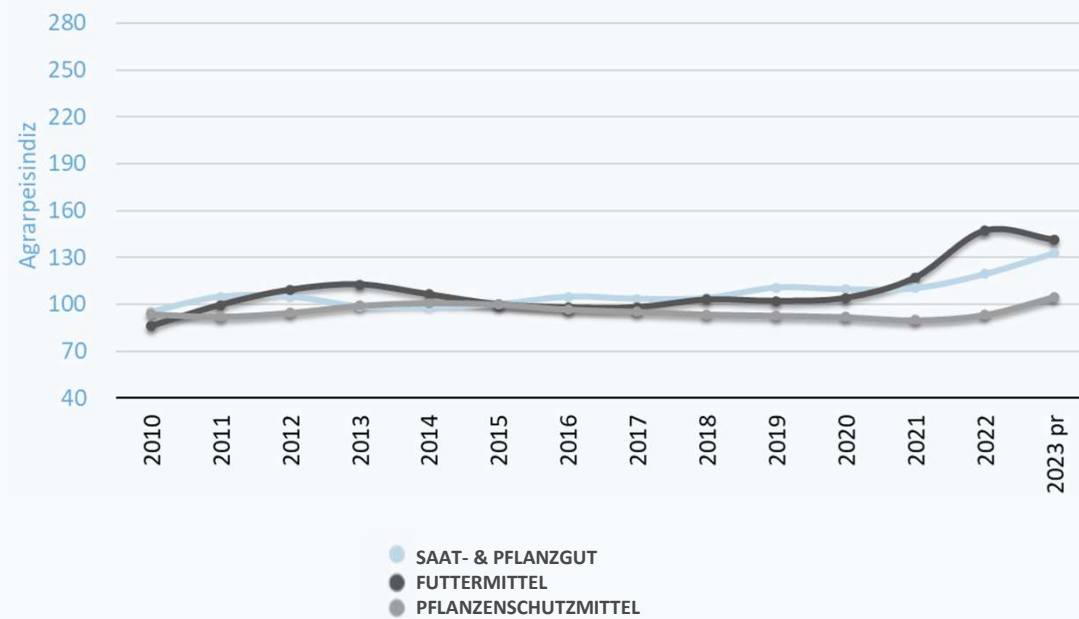
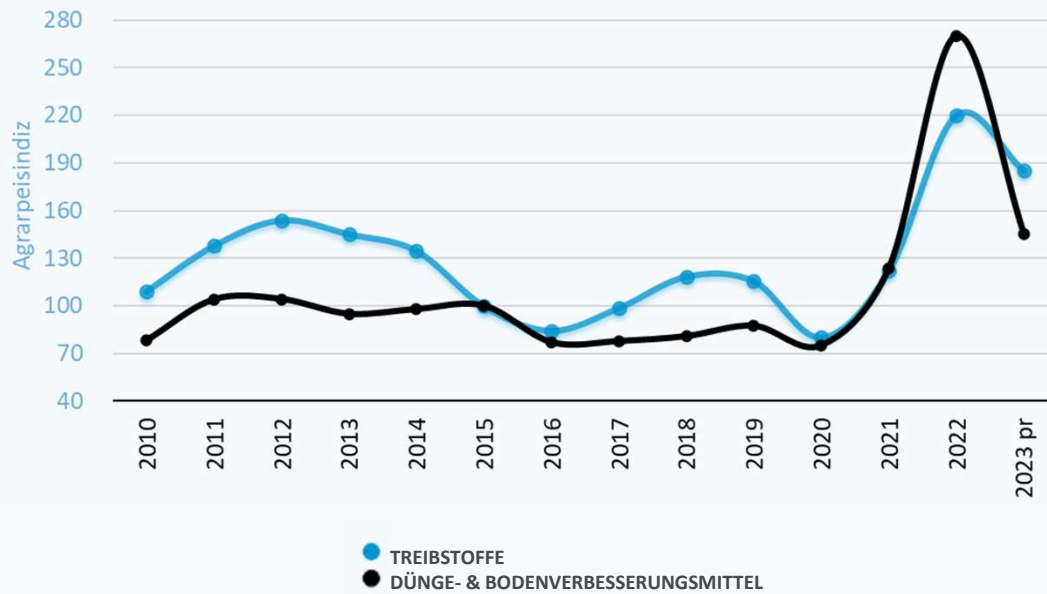


Tierischer Ertrag



Jährlicher Agrarpreisindiz (2015=100)

Aufwand



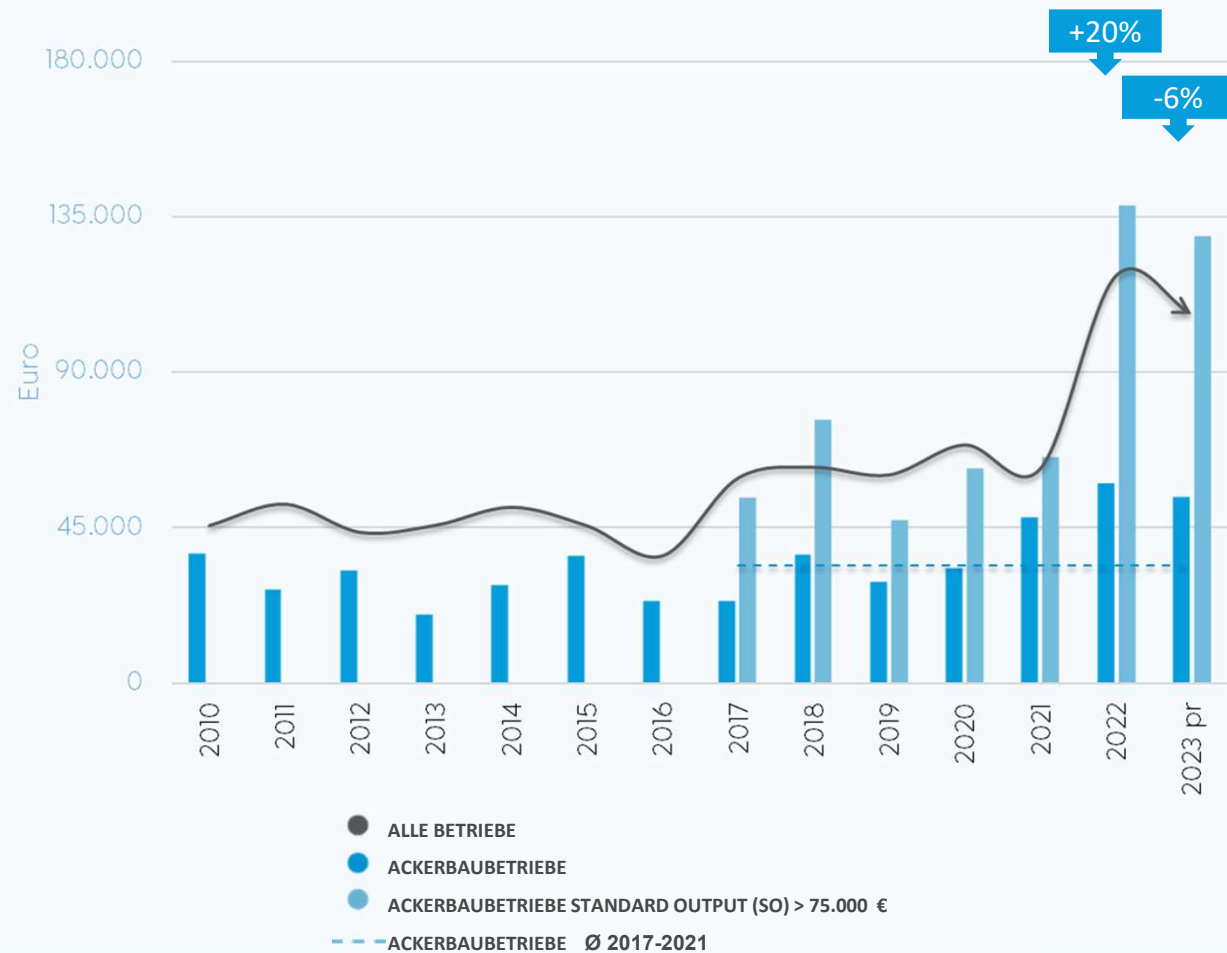


Ackerbaubetriebe

Ackerbaubetriebe

		Ø 2017-2021	2022	2023 pr
Kennzahlen				
Standard Output (SO)	€	73.000	106.300	
Landwirtschaftlich genutzte Fläche	ha	70	86	
Fam. Arbeitskräfte (Fam-Ak)	Ak	1,00	1,11	
Resultat				
Umsatzerlöse	€	115.880	194.900	193.300
Ordentliches Ergebnis (OE)	€	34.200	57.400	53.700
OE Δ im Vergleich zum Vorjahr			+ 20 %	- 6 %
Ordentliches Ergebnis (SO>75.000)	€	60.760	138.100	129.000

Ordentliches Ergebnis





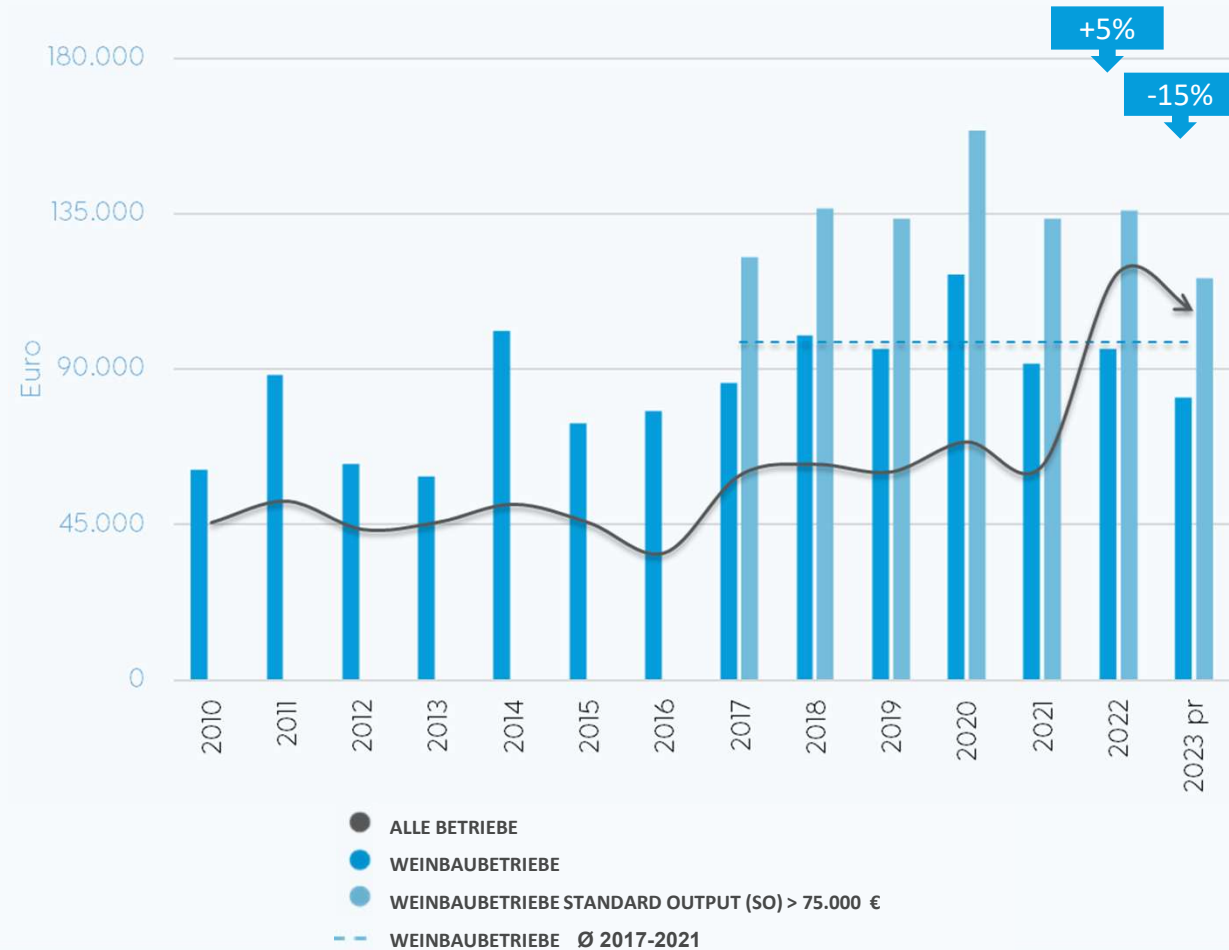
Weinbaubetriebe



Weinbaubetriebe

		Ø 2017-2021	2022	2023 pr
Kennzahlen				
Standard Output (SO)	€	114.600	117.100	
Landwirtschaftlich genutzte Fläche	ha	11	13	
Fam. Arbeitskräfte (Fam-Ak)	Ak	1,47	1,32	
Resultat				
Umsatzerlöse	€	263.000	337.300	323.100
Ordentliches Ergebnis (OE)	€	97.820	95.600	81.900
OE Δ im Vergleich zum Vorjahr			+ 5 %	- 15 %
Ordentliches Ergebnis (SO>75.000)	€	136.780	135.600	115.900

Ordentliches Ergebnis





Spezialisierte



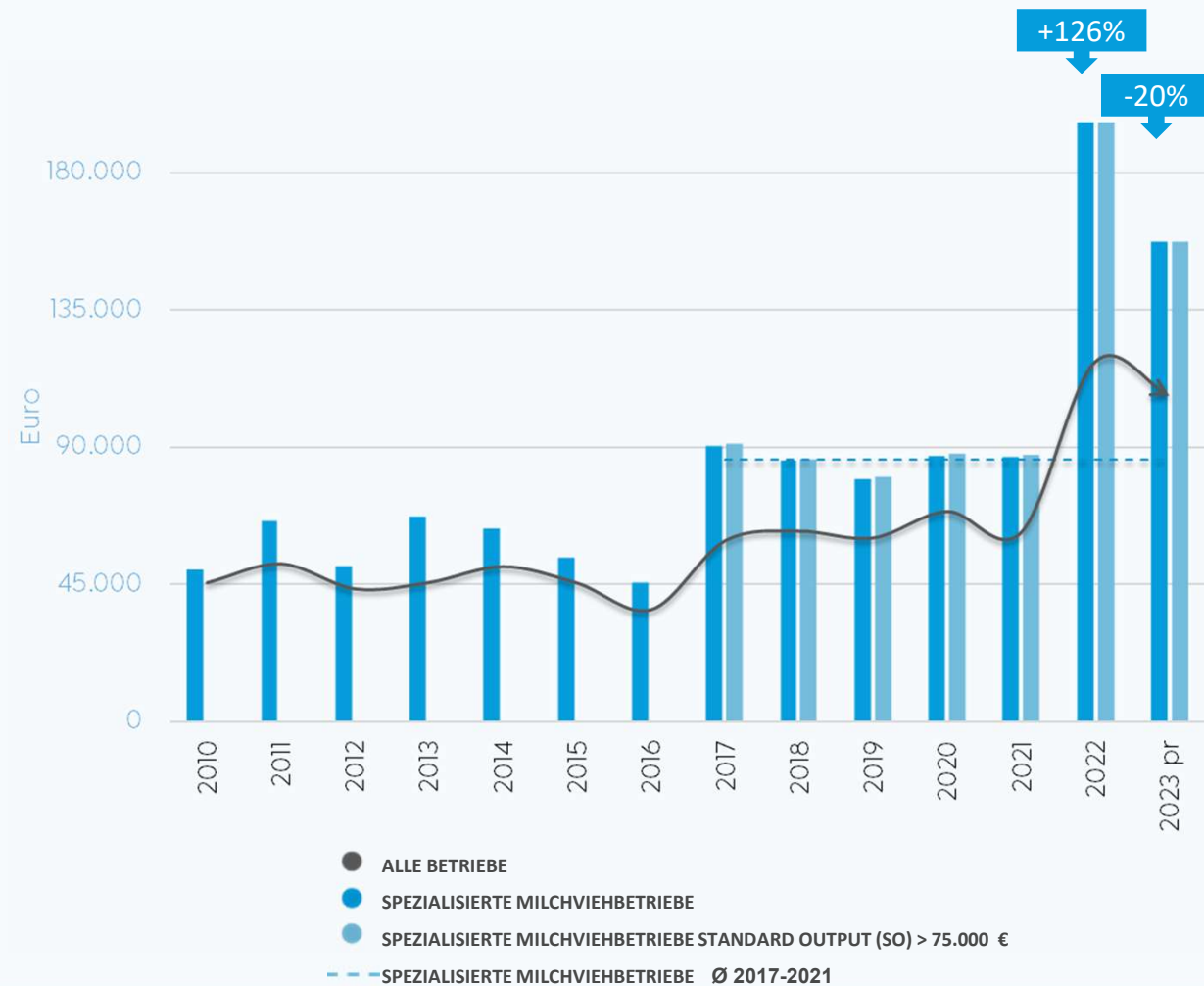
Milchviehbetriebe



Spezialisierte Milchviehbetriebe

		Ø 2017-2021	2022	2023 pr
Kennzahlen				
Standard Output (SO)	€	350.100	348.800	
Landwirtschaftlich genutzte Fläche	ha	115	121	
Fam. Arbeitskräfte (Fam-Ak)	Ak	1,67	1,71	
Resultat				
Umsatzerlöse	€	375.460	595.900	513.300
Ordentliches Ergebnis (OE)	€	85.840	196.400	157.200
OE Δ im Vergleich zum Vorjahr			+ 126	- 20 %
Ordentliches Ergebnis (SO>75.000)	€	86.520	196.400	157.200

Ordentliches Ergebnis





Rinderaufzucht- &

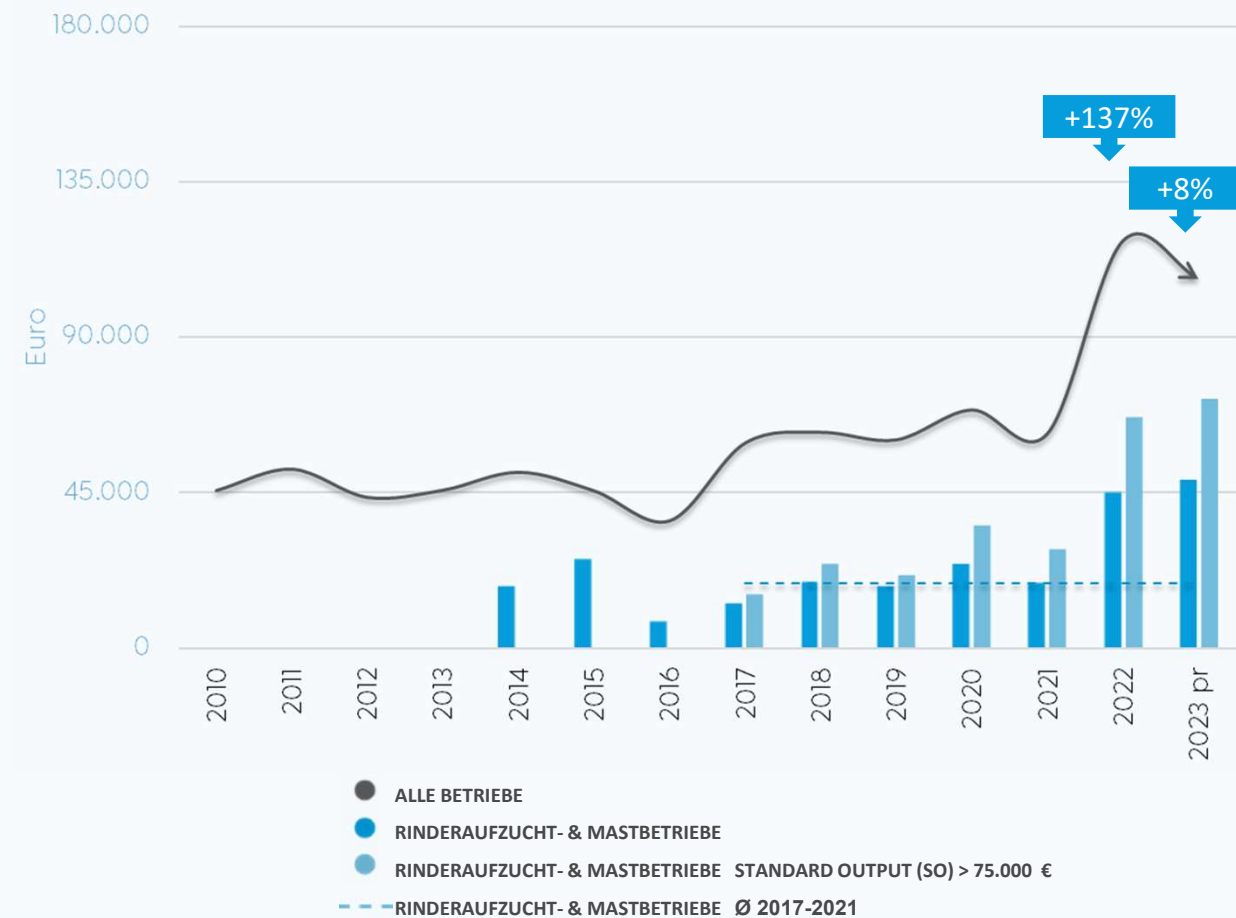
Mastviehbetriebe



Rinderaufzucht- & Mastbetriebe

		Ø 2017-2021	2022	2023 pr
Kennzahlen				
Standard Output (SO)	€	124.000	116.600	
Landwirtschaftlich genutzte Fläche	ha	78	81	
Fam. Arbeitskräfte (Fam-Ak)	Ak	1,10	1,12	
Resultat				
Umsatzerlöse	€	123.540	172.000	168.600
Ordentliches Ergebnis (OE)	€	18.600	44.800	48.200
OE Δ im Vergleich zum Vorjahr			+ 137 %	+8 %
Ordentliches Ergebnis (SO>75.000)	€	24.880	66.700	71.900

Ordentliches Ergebnis





Milch-/



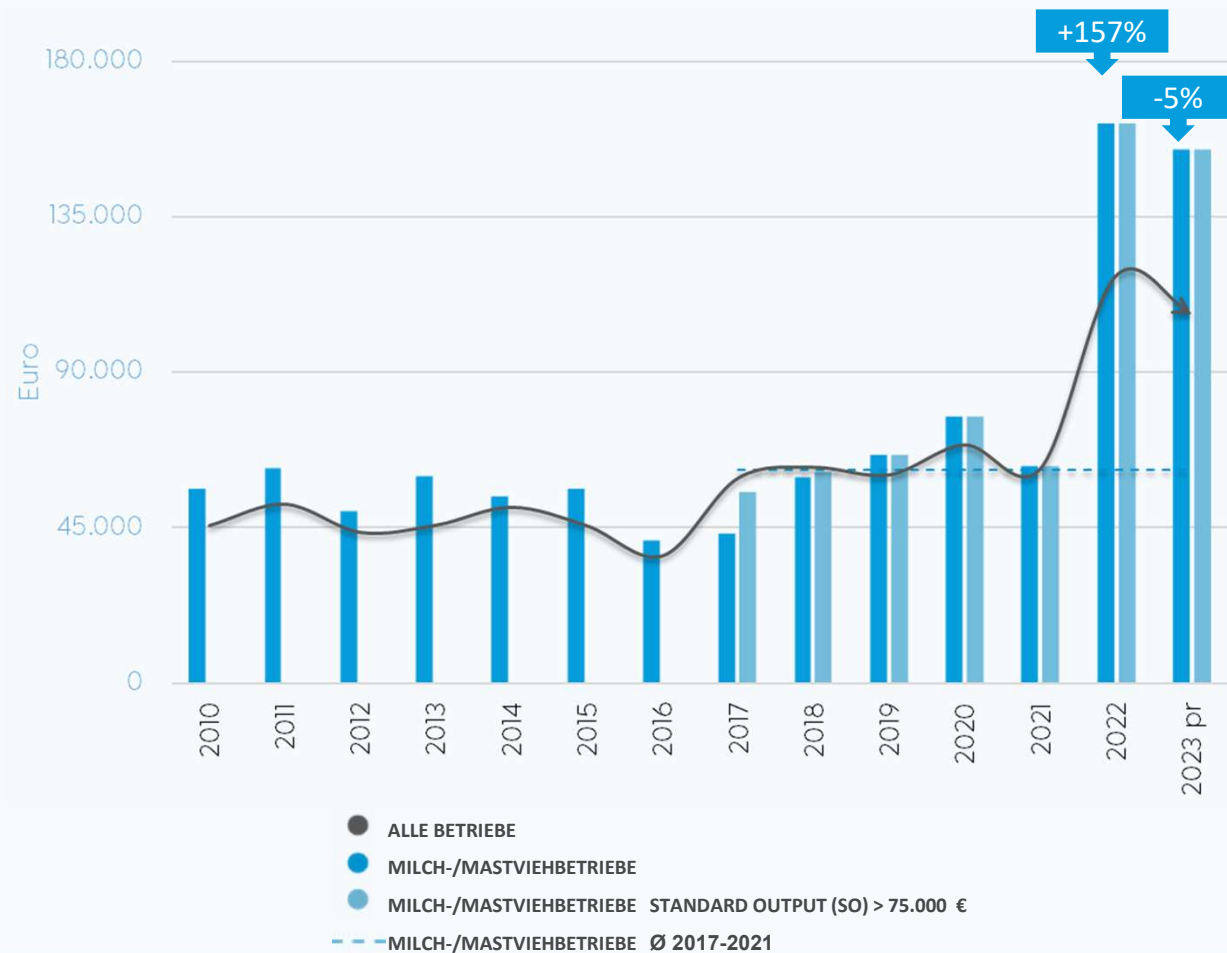
Mastviehbetriebe



Milch- /Mastviehbetriebe

		Ø 2017-2021	2022	2023 pr
Kennzahlen				
Standard Output (SO)	€	307.300	311.100	
Landwirtschaftlich genutzte Fläche	ha	128	148	
Fam. Arbeitskräfte (Fam-Ak)	Ak	1,75	1,72	
Resultat				
Umsatzerlöse	€	300.300	493.800	486.100
Ordentliches Ergebnis (OE)	€	61.700	161.600	154.100
OE Δ im Vergleich zum Vorjahr			+ 157 %	- 5 %
Ordentliches Ergebnis (SO>75.000)	€	64.400	161.600	154.100

Ordentliches Ergebnis





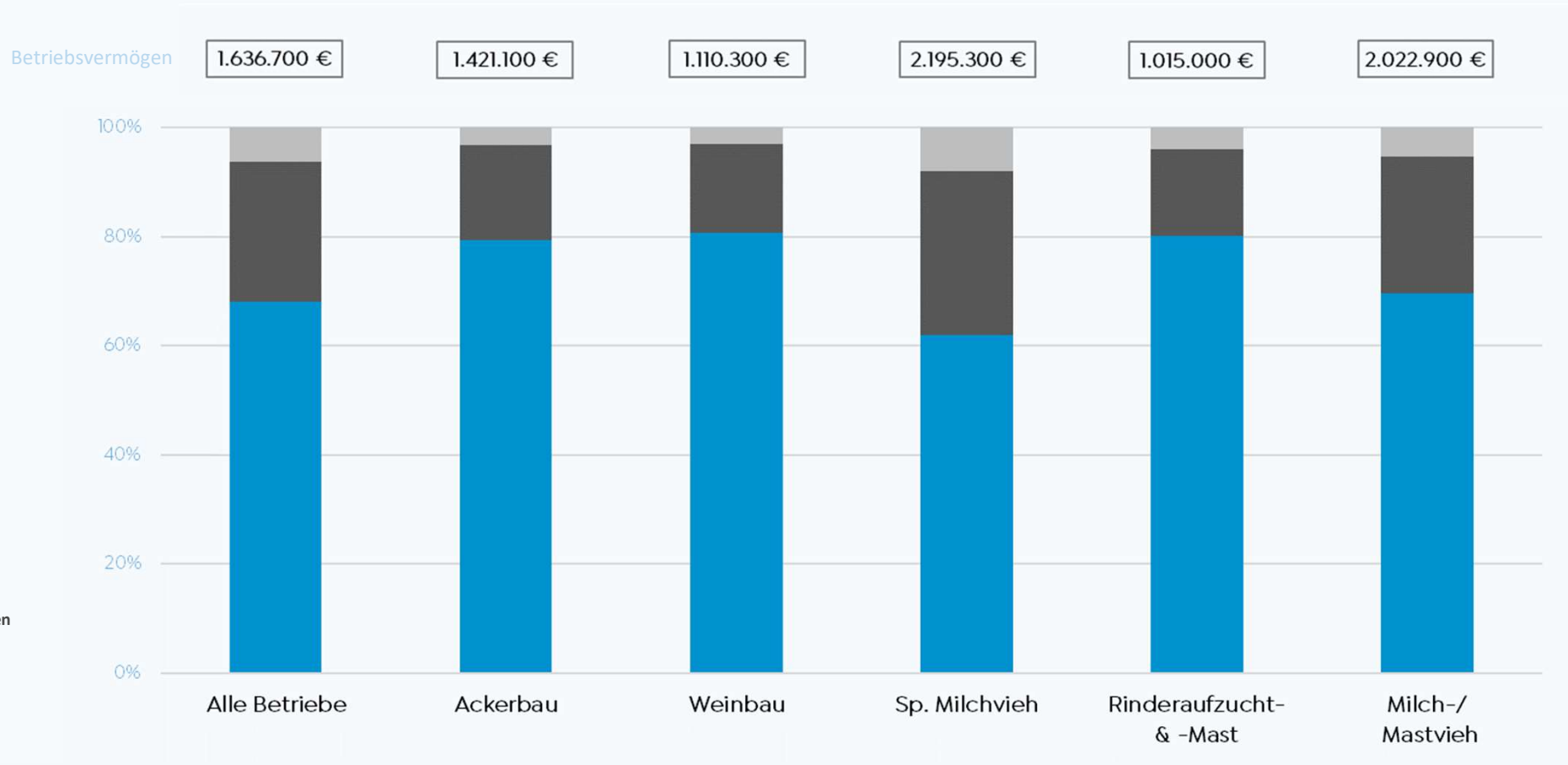
Übersicht



alle Orientierungen



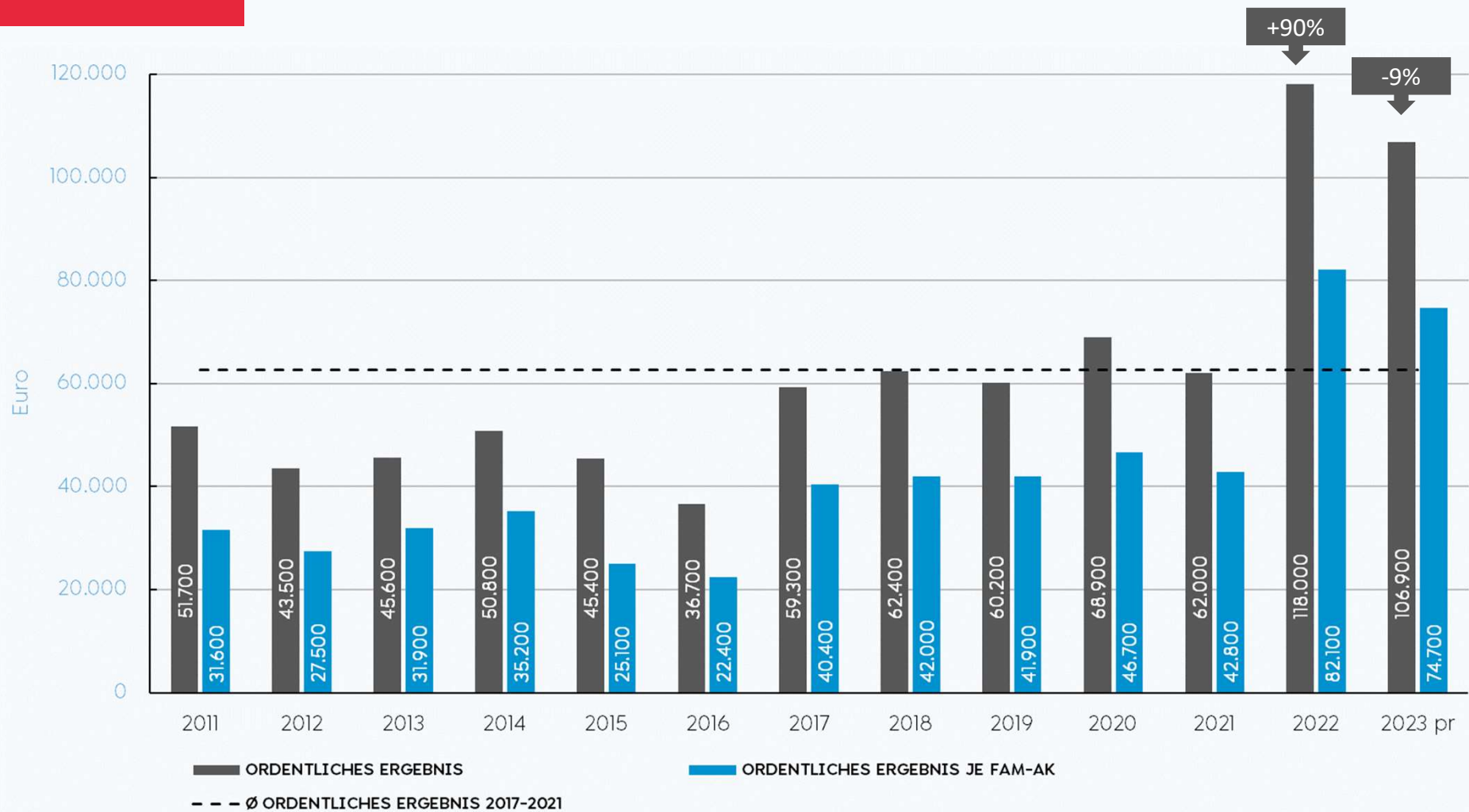
Betriebsvermögen 2022



Ordentliches Ergebnis nach Orientierung 2022



Ordentliches Ergebnis – Alle Betriebe





Merci



fir Är Opmierksamkeet