

WEINBAU ERGEBNISSE

LUXEMBURG 2022/23

Marc Fiedler (SER)

Wäibaudag Wormer

7. Februar 2024



LE GOUVERNEMENT
DU GRAND-DUCHÉ DE LUXEMBOURG
Ministère de l'Agriculture,
de l'Alimentation et de la Viticulture

Service d'économie rurale



Loi du modifiée du 25 février 1980 portant organisation du Service d'économie rurale:

Art. 1er

Le Service d'économie rurale a notamment pour mission

- d'élaborer des **informations objectives et fonctionnelles sur la situation économique et sociale de l'agriculture et de la viticulture** dans leur ensemble et des diverses catégories d'exploitations agricoles et viticoles en particulier; d'effectuer à cette fin toutes enquêtes et analyses statistiques et économiques et notamment d'établir et **d'exploiter un échantillon de comptabilités économiques agricoles individuelles** ;
- de participer sur le plan de la Communauté Economique Européenne, à **l'élaboration et à l'application de la politique agricole commune**;
- de procéder à toutes autres études et enquêtes spéciales sur la situation économique et sociale de l'agriculture et de la viticulture dont il pourra être chargé.



BUCHFÜHRUNG

- 745 betriebswirtschaftliche Buchführungen für Landwirtschaft und Weinbau
- Erstellen von Bilanz, GuV-Rechnung & Anhängen
- Analyse von produktionstechnischen Aspekten (Mengen, Naturalvorgänge, Leistungen, Deckungsbeiträge, ...)
- Benchmarking nach Produktionsausrichtung und Betriebsgröße
- SER-Buchführung = gratis Dienstleistung
- Valorisierung der Daten: nationales und europäisches Testbetriebsnetz, landwirtschaftliche und weinbauliche Unternehmensberatung



BERATUNG

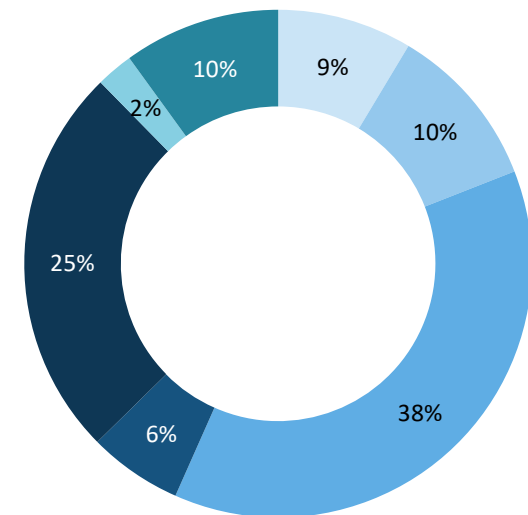
- Betriebswirtschaftliche Beratung im Rahmen des Agrargesetzes (Förderung von Investitionen in Gebäude/Einrichtungen ≥ 300.000 €, Businessplan für Junglandwirte/-winzer)
- Jahresabschlussanalysen
- Produktionstechnische Beratung (Deckungsbeiträge, Vollkostenrechnungen, ...)
- Liquiditätsplanung
- Umstellung auf biologische Landwirtschaft, Reorientierung, Diversifizierung
- Betriebsübernahme
- Betriebs-/Gesellschaftsgründung bzw. Änderungen von Gesellschaften

Das Testbetriebsnetz 2022



Betriebe Testbetriebsnetz (n)	IFS	Testbetriebsnetz	Gewichtung
Sp. Ackerbau	112	24	4.67
Weinbau	137	25	5.48
Sp. Milchvieh	490	283	1.73
Milch- /Mastvieh	78	45	1.73
Rinderaufzucht und Mast	327	122	2.68
Sp. Veredelung	31	9	3.44
Verbund	130	52	2.50
Gesamt	1305	560	2.33

Landwirtschaftliche Betriebe in Luxemburg



- Sp. Ackerbau
- Weinbau
- Sp. Milchvieh
- Milch- /Mastvieh
- Rinderaufzucht und Mast
- Sp. Veredelung
- Verbund

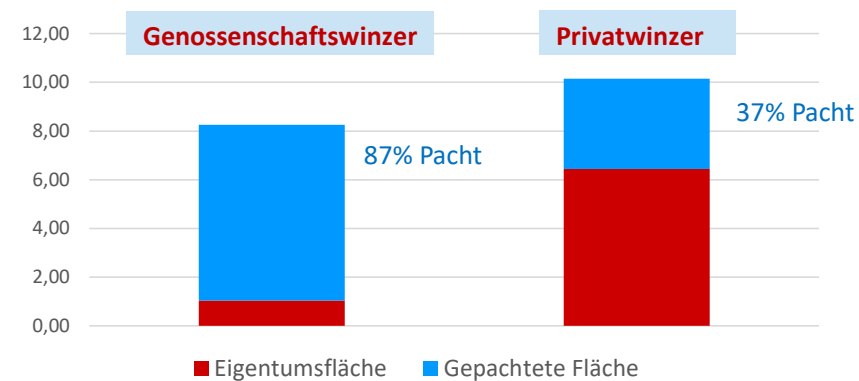
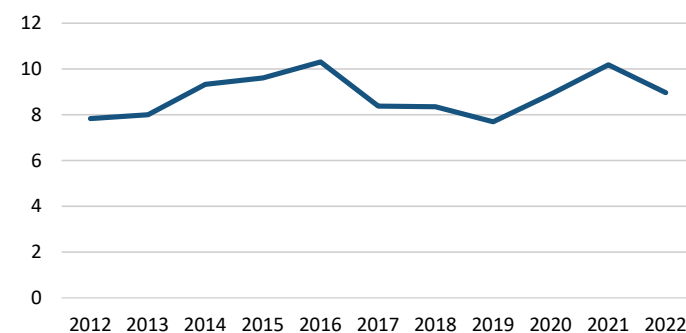
Struktur und Entwicklung



Betriebe Weinbau	2007	2022	Δ
(Quelle : SER Testbetriebsnetz)			
Weinbauliche Fläche (ha)	6.16	8.96	+45%
Anzahl Betriebe (n)	192	137	-29%
Arbeitskräfte (n)	2.20	3.08	+40%
Davon Fremd-AK (n)	0.28	1.10	+293%
Alter des Betriebleiters	47.49	52.38	+9%

Altersklasse	Anzahl Betriebe	Bewirtschaftete Fläche (ha)
(Quelle: SER Statistik, 2022)		
< 40 Jahre	43	328
40 – 60 Jahre	116	646
> 60 Jahre	90	275
TOTAL	249	1263

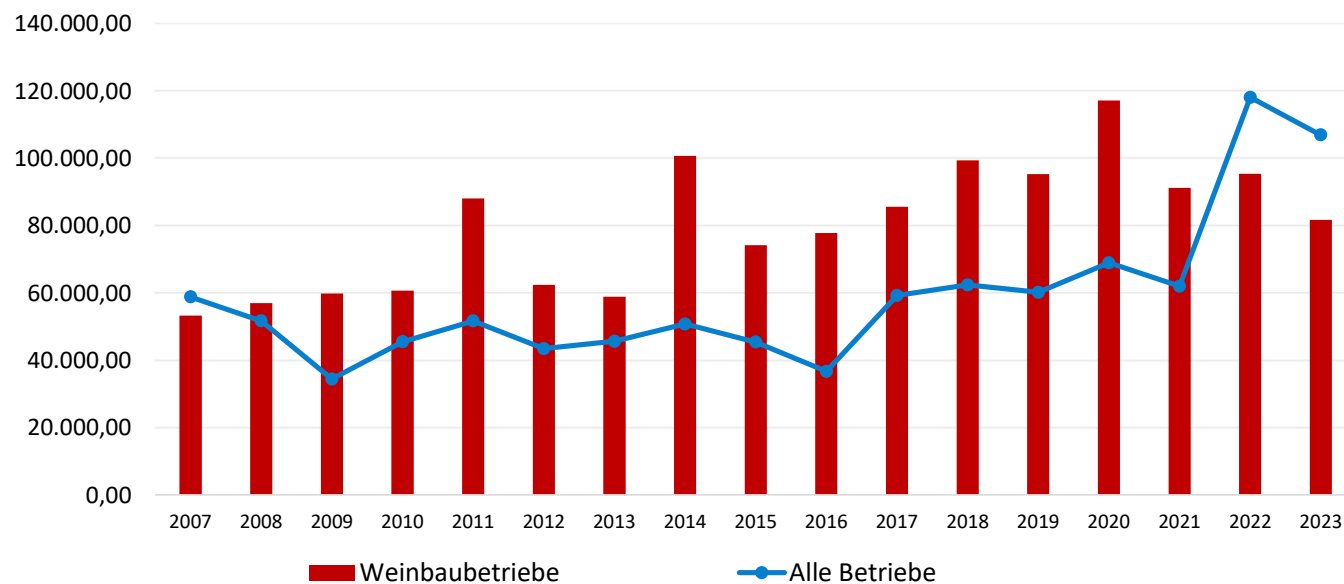
Weinbauliche Fläche insgesamt (ha)



Quelle: SER Testbetriebsnetz

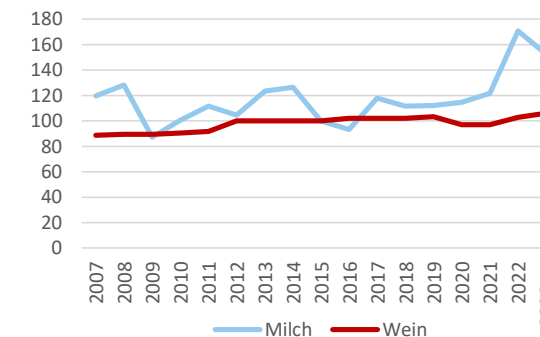
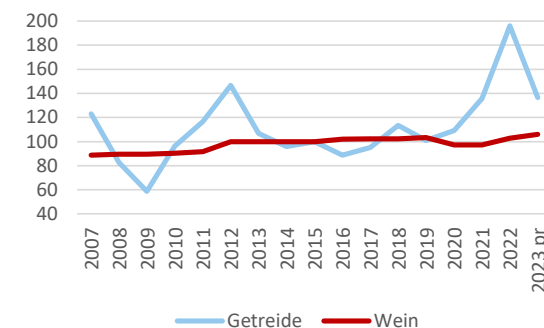


Ordentliches Ergebnis (€)



Quelle: SER Testbetriebsnetz

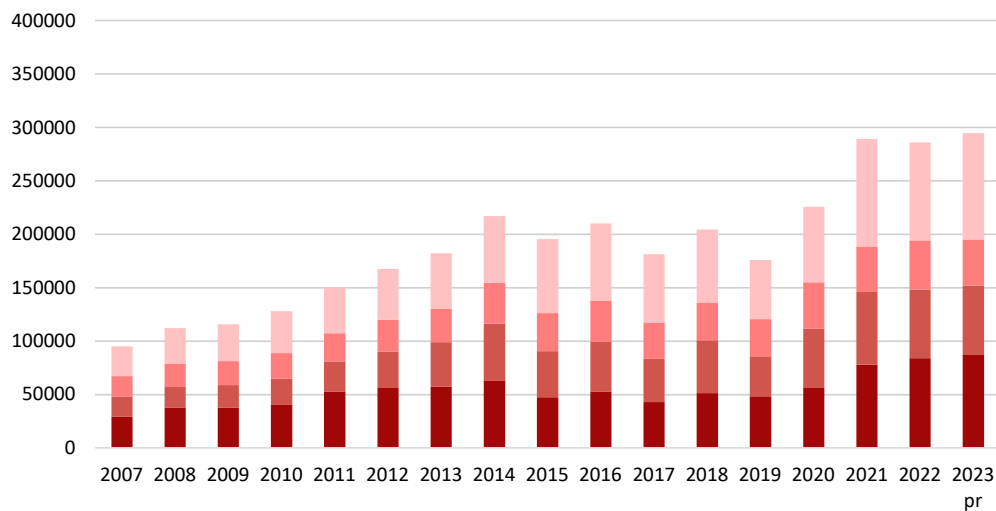
Agrarpreisindex (2015=100)



Quelle: SER Statistik

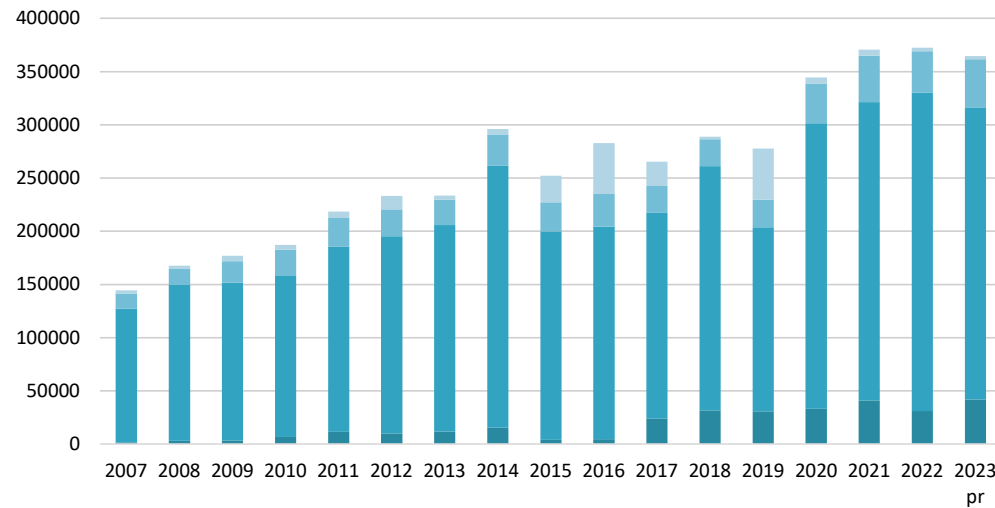


Entwicklung & Struktur des Aufwands (€)



- Materialaufwand
- Personalaufwand
- Abschreibungen
- Sonst. betriebliche Aufwendungen

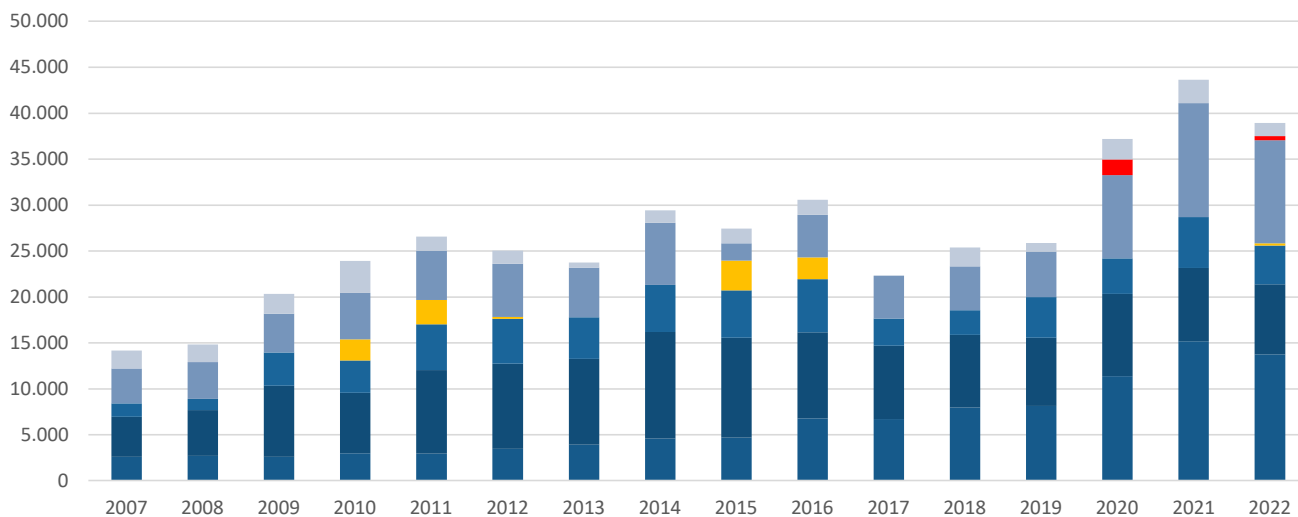
Entwicklung & Struktur des Ertrags (€)



- Nebenbetriebe, Dienstleist., Handel
- Landw. Dauerk., Obstbau, Weinbau
- Zuschüsse
- Sonstiger Betriebsertrag

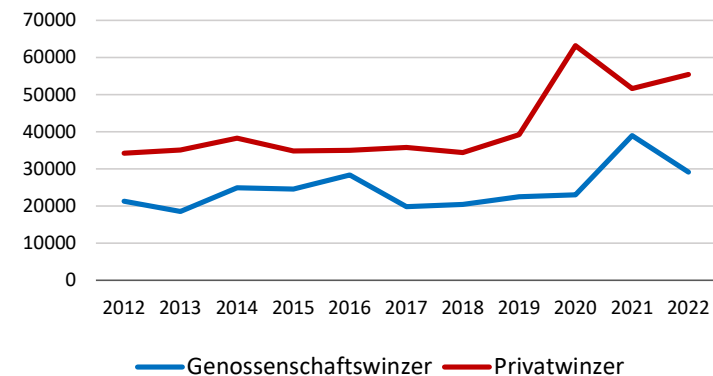


Zuschüsse & Zulagen (€)



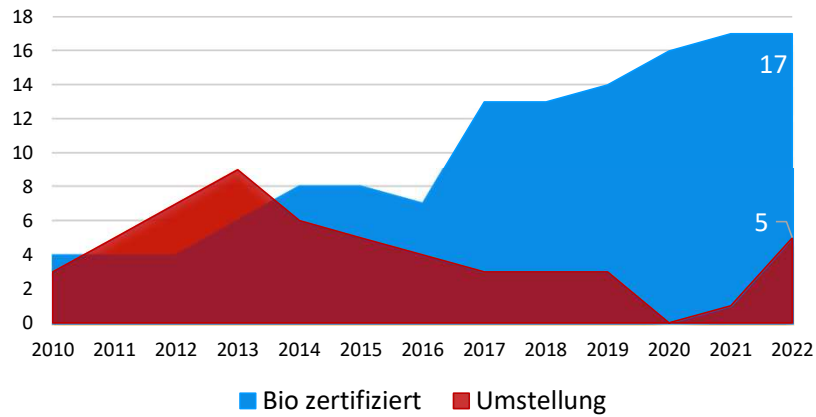
- sonstige Aufwandszuschüsse
- Investitionszuschüsse
- EU-Direktzahlungen
- Beihilfen für Notlagen
- Prämien für umweltger. Agrarerzeugung
- Beihilfen zur Existenzsicherung
- Sonstige Zulagen

Entwicklung Zuschüsse & Zulagen (€)

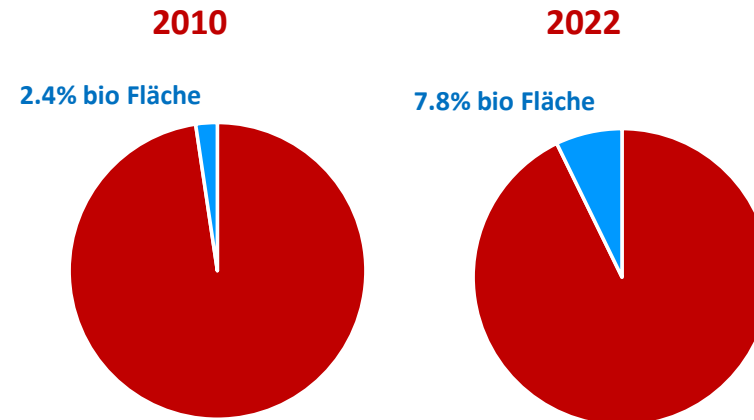




Biologische Weinbaubetriebe (n)



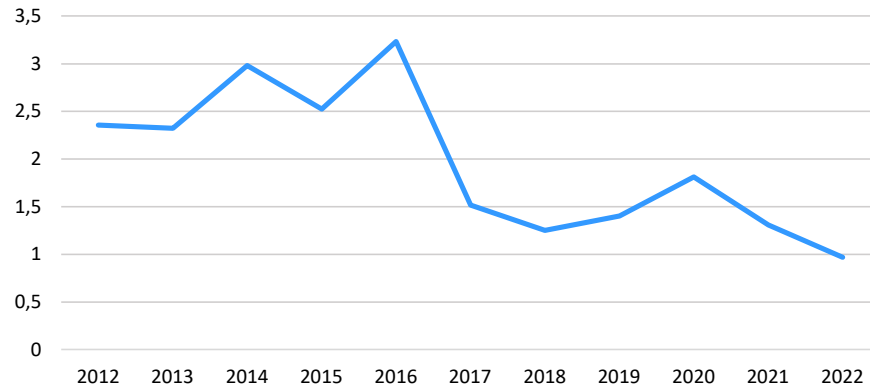
Bio ha als % der gesamten weinbaulichen Fläche



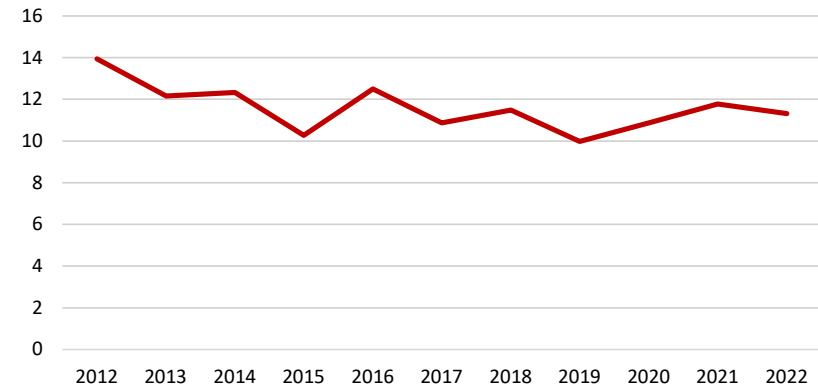
Dünge- und Pflanzenschutzmittel



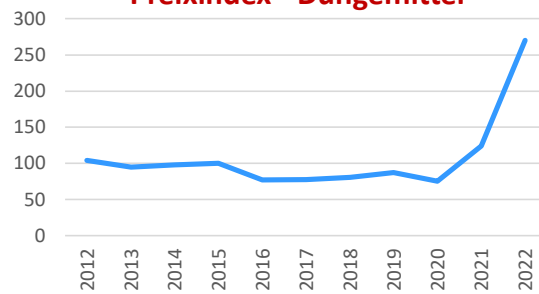
Düngemittel (€) je ha - indiziert



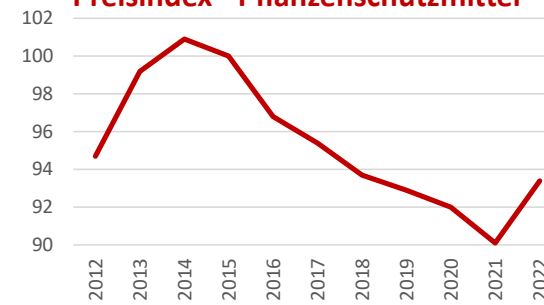
Pflanzenschutzmittel (€) je ha - indiziert



Preisindex - Düngemittel



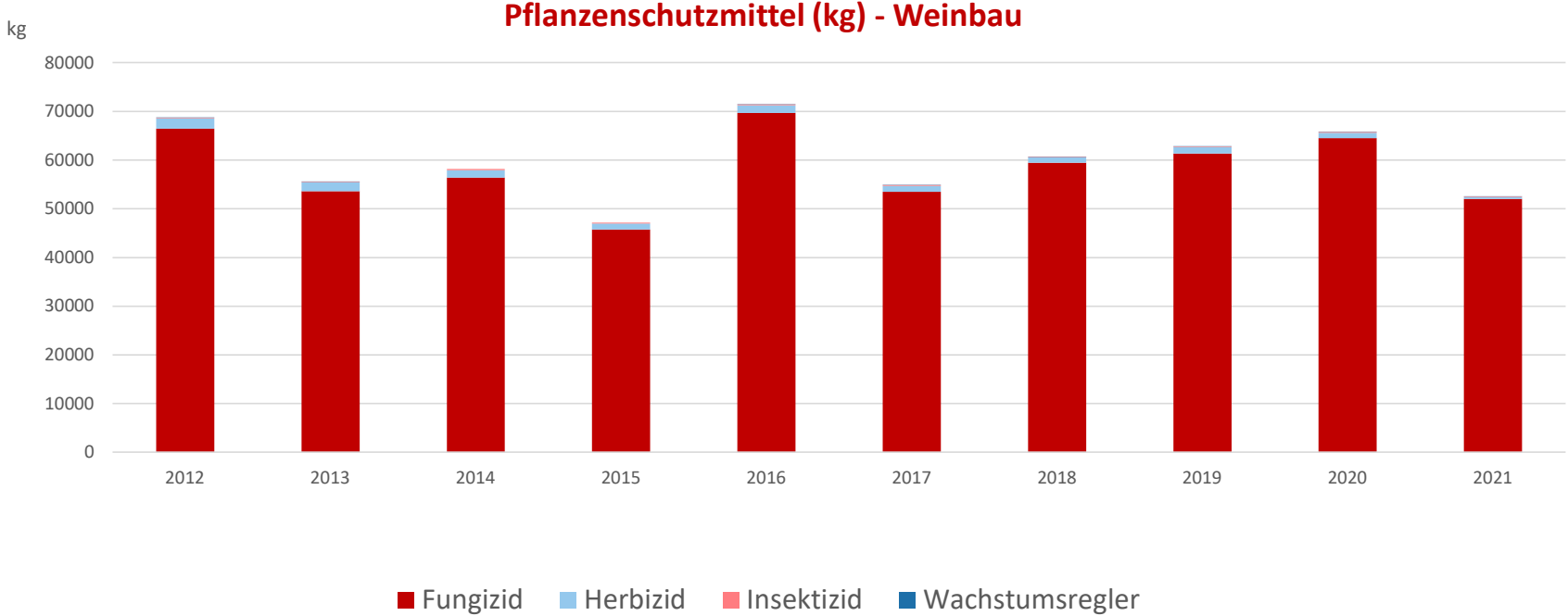
Preisindex - Pflanzenschutzmittel



Pflanzenschutzmittelverbrauch im Weinbau



LE GOUVERNEMENT
DU GRAND-DUCHÉ DE LUXEMBOURG
Ministère de l'Agriculture,
de l'Alimentation et de la Viticulture
Service d'économie rurale



Quelle: SER Buchführung

IFT (Indicateur de Fréquence de Traitements)

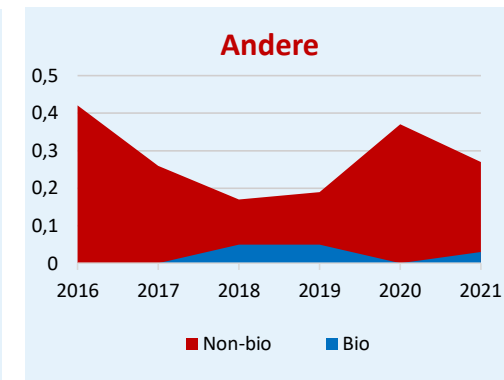
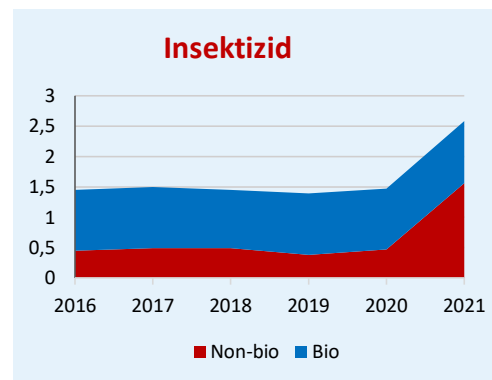
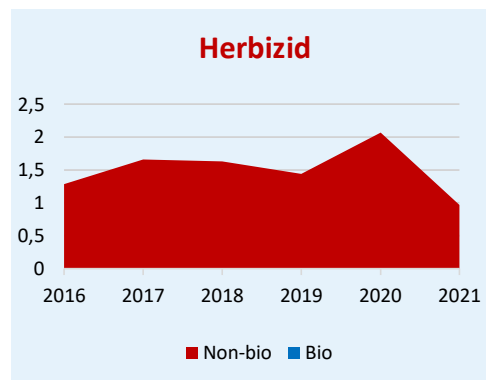
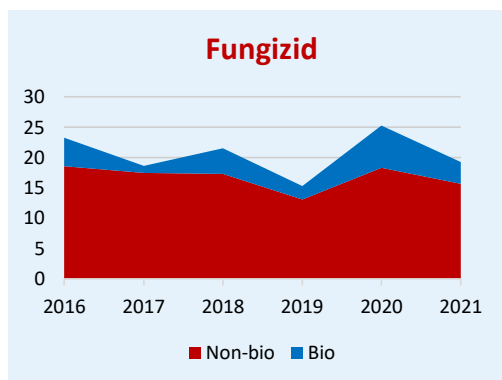
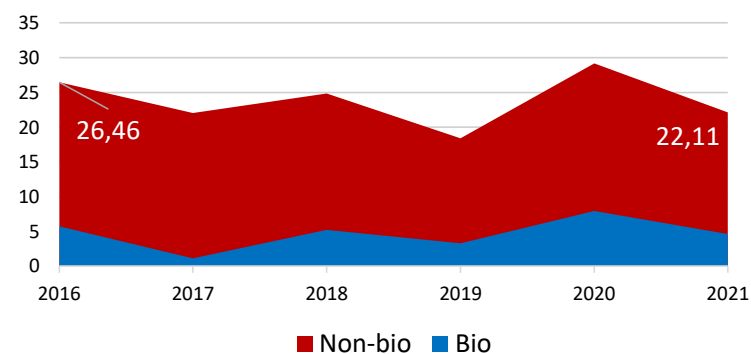


Voici comment est calculé l'IFT d'un traitement :

$$IFT_{\text{traitement}} = \frac{DA}{DR} \times PST$$

avec : DA, la dose appliquée ; DR, la dose de référence du produit ; PST : la proportion de surface traitée

IFT - Total





Merci fir Är Opmierksamkeet