




MINISTÈRE DE L'AGRICULTURE

DE L'ALIMENTATION ET DE LA VITICULTURE

Dag vun der Landwirtschaft



LE GOUVERNEMENT
DU GRAND-DUCHÉ DE LUXEMBOURG
Ministère de l'Agriculture,
de l'Alimentation et de la Viticulture



Landwirtschaftliche Ergebnisse

Luxemburg 2023/24




LE GOUVERNEMENT
DU GRAND-DUCHÉ DE LUXEMBOURG
Ministère de l'Agriculture,
de l'Alimentation et de la Viticulture

Landwirtschaftliche Ergebnisse 2023/24

1. Statistische Grundlagen
2. Ackerbaubetriebe
3. Weinbaubetriebe
4. Spezialisierte Milchviehbetriebe
5. Rinderaufzucht- & -Mastbetriebe
6. Milch- und Mastviehbetriebe
7. Übersicht – Alle Orientierungen

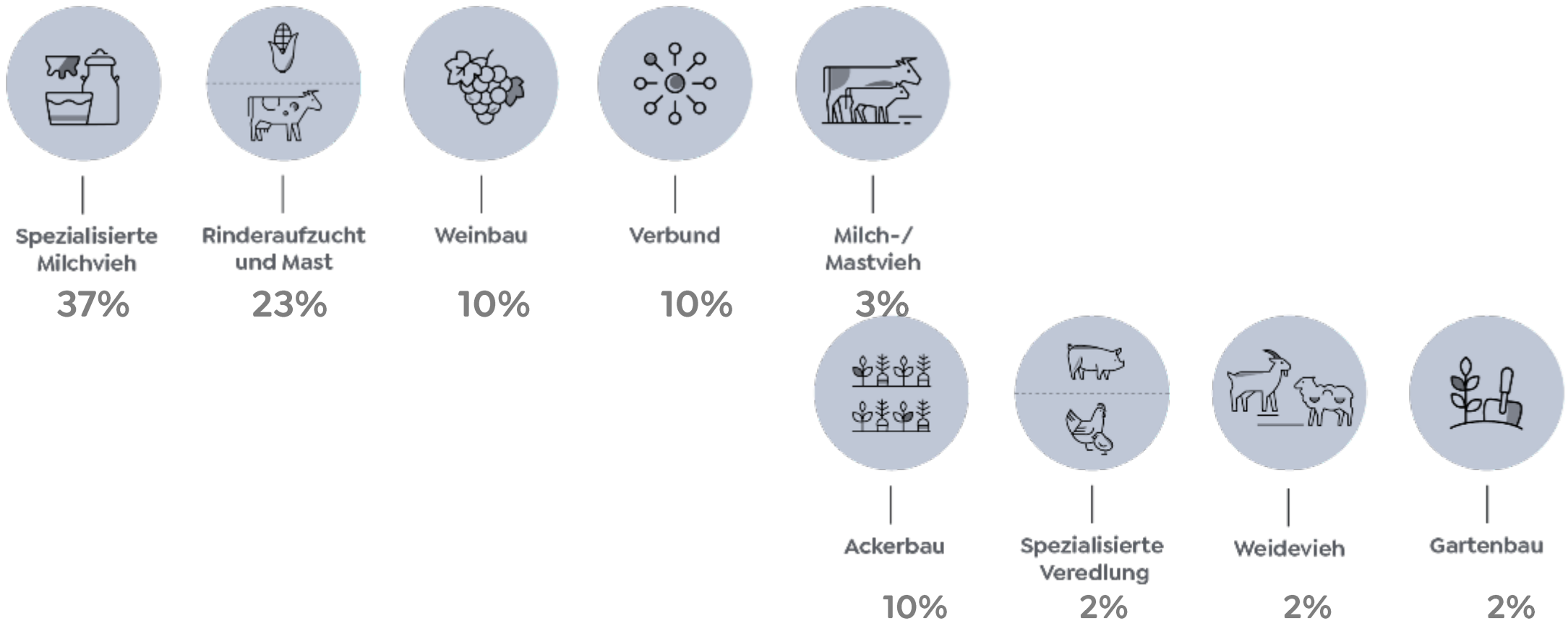




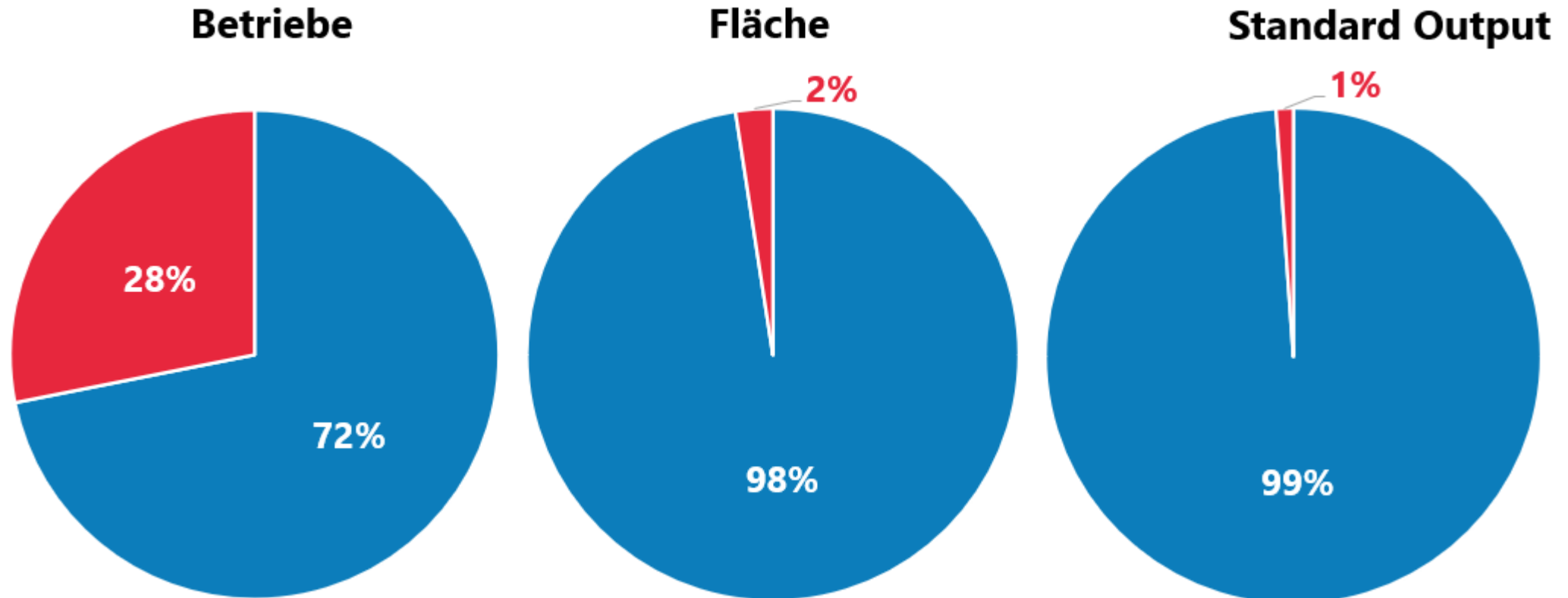
Statistische Grundlagen



Anteil an Betrieben in den einzelnen Orientierungen



Das Testbetriebsnetz und die Strukturerhebung 2023



- Testbetriebsnetz
- restliche Betriebe laut Strukturerhebung

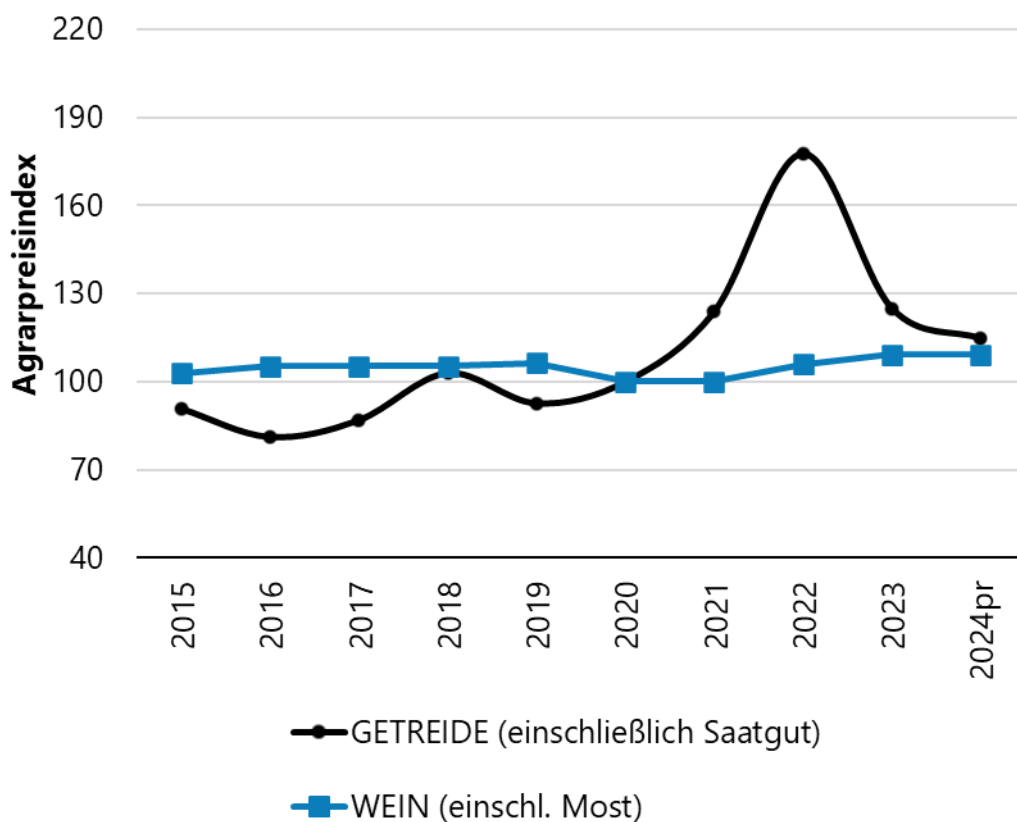


Das Testbetriebsnetz 2023

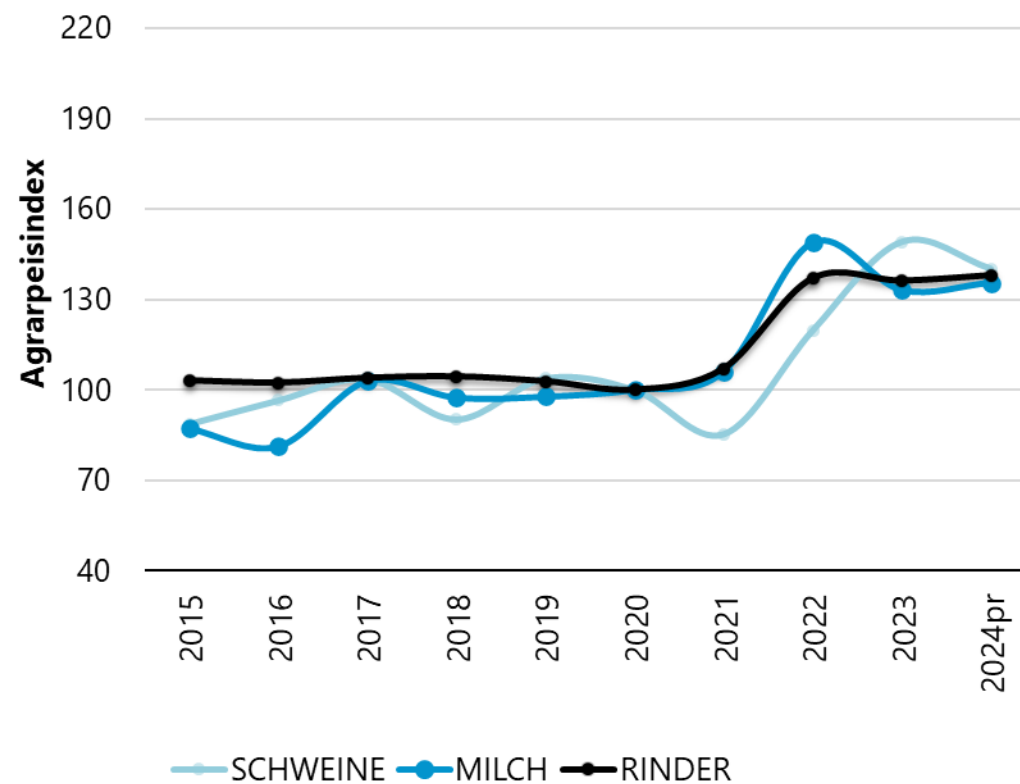
Anzahl an Betrieben $\geq 25.000\text{€}$ Standard Output	Struktur- erhebung	Testbetriebsnetz	Ø Gewichtung
Ackerbaubetriebe	137	30	4,57
Weinbaubetriebe	135	23	5,87
Spezialisierte Milchviehbetriebe	507	264	1,92
Rinderaufzucht- & - Mastviehbetriebe	318	107	2,97
Milch-/Mastviehbetriebe	48	23	2,09
Spezialisierte Veredlungsbetriebe	32	6	5,33
Verbundbetriebe	141	45	3,13
Gesamt	1.318	498	2,65

Jährlicher Agrarpreisindex (2020=100)

Pflanzlicher Ertrag

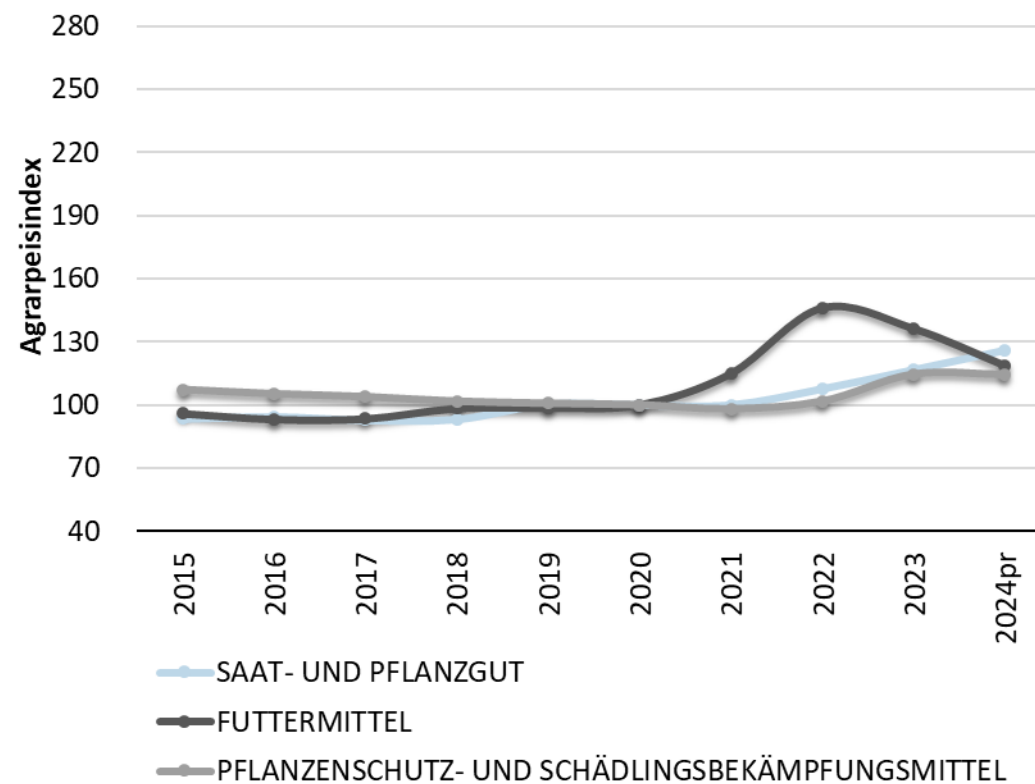
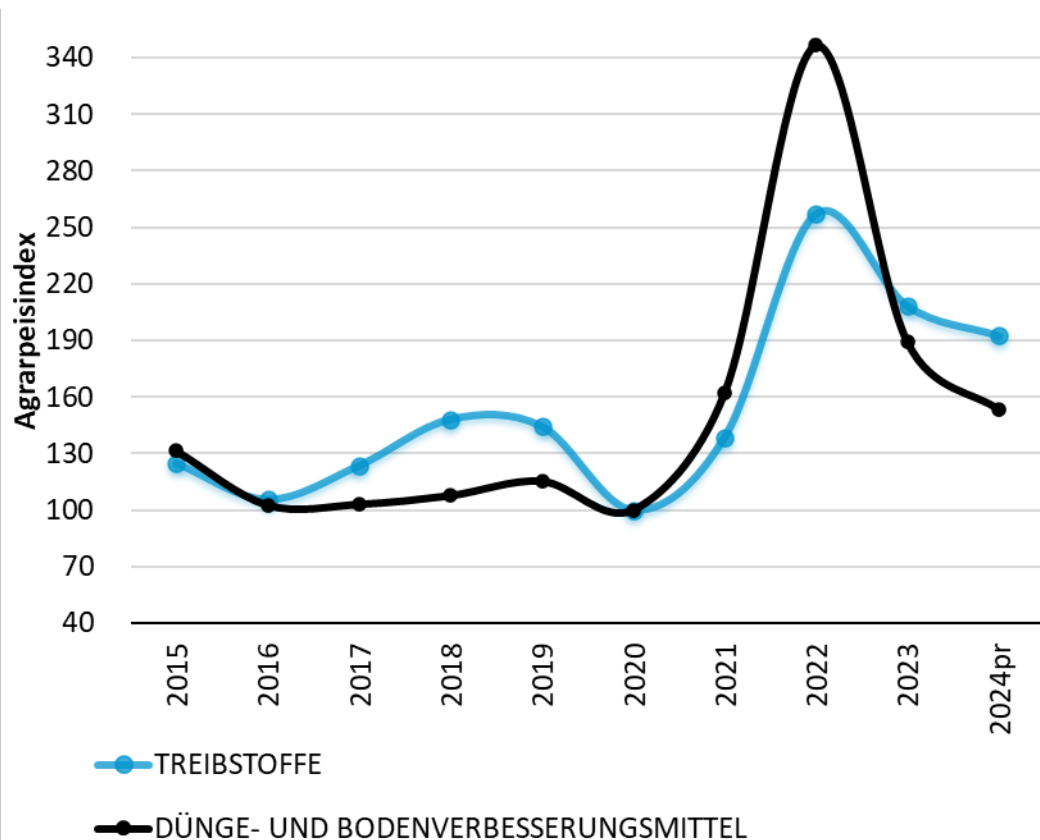


Tierischer Ertrag



Jährlicher Agrarpreisindex (2020=100)

Aufwand





Ordentliches Ergebnis



Gewinn und Ordentliches Ergebnis

Gewinn

- Zeitraumfremde Erträge
- + Zeitraumfremde Aufwendungen
- Vorsteuer auf Reinvestitionen
- + Steuern von Einkommen und Ertrag
- = Ordentliches Ergebnis

Der Gewinn des Unternehmens ergibt sich aus der Differenz zwischen Gesamtertrag und -aufwand, sowie des Finanz- und Steuerergebnisses. Der Gewinn stellt das Einkommen der Familien-Arbeitskräfte dar, welches aus dem Betrieb erwirtschaftet wird.

Das Ordentliche Ergebnis wird auch bereinigter Gewinn genannt.

Ein großer Anteil an der Bereinigung betrifft den Buchgewinn/-verlust und die Sonderabsetzung der Mehrwertsteuer auf Investitionen.

Im Ordentlichen Ergebnis wird der Einfluss der einmaligen, außergewöhnlichen Geschehnisse ausgegrenzt. Daher eignet sich das OE besser als der Gewinn, um mehrjährige Vergleiche zu erstellen.



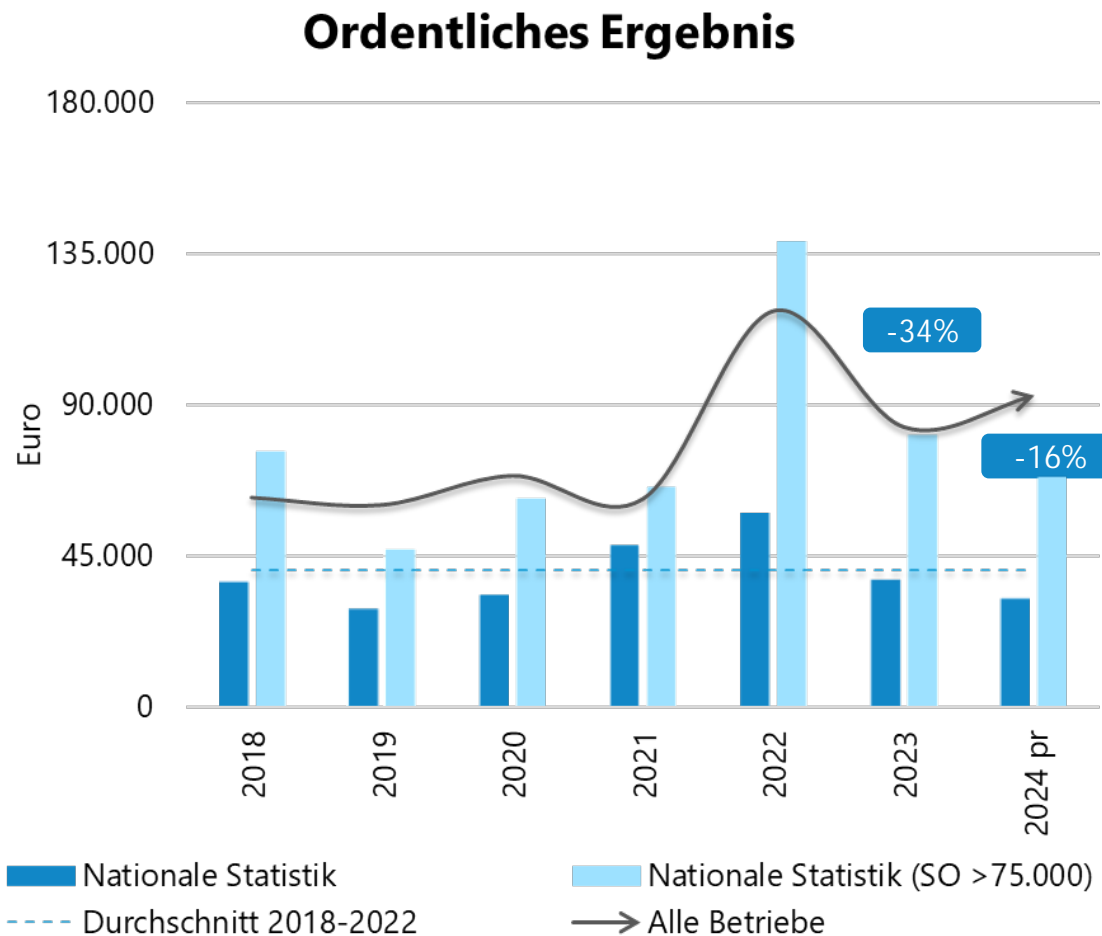


Ackerbaubetriebe



Ackerbaubetriebe

		Ø 2018-2022	2023	2024 pr
Kennzahlen				
Standard Output (SO)	€	76.700	134.700	
Landwirtschaftlich genutzte Fläche	ha	72	76	
Fam. Arbeitskräfte (Fam-Ak)	Ak	1,22	1,46	
Resultat				
Umsatzerlöse	€	127.900	145.000	146.400
Ordentliches Ergebnis (OE)	€	40.920	37.800	31.900
OE Δ im Vergleich zum Vorjahr			- 34 %	- 16 %
Ordentliches Ergebnis (SO > 75.000)	€	77.680	80.800	68.200





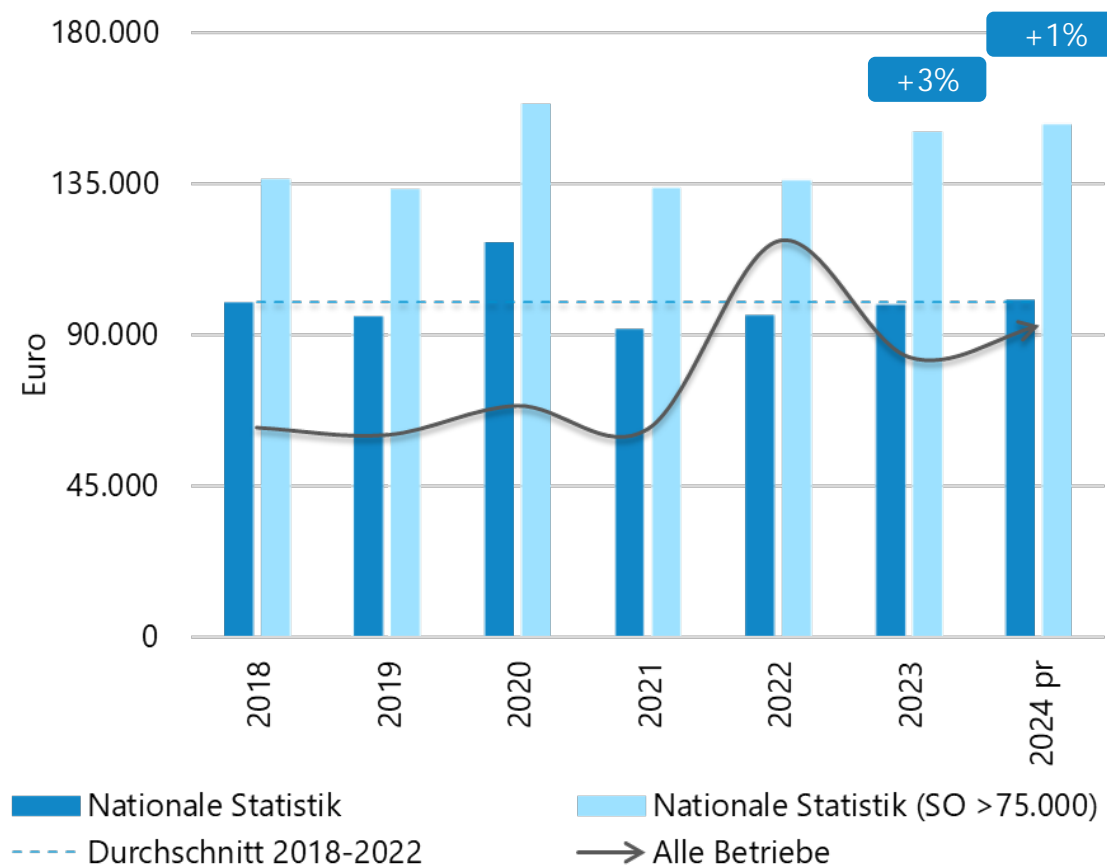
Weinbaubetriebe



Weinbaubetriebe

		Ø 2018-2022	2023	2024 pr
Kennzahlen				
Standard Output (SO)	€	115.000	109.700	
Landwirtschaftlich genutzte Fläche	ha	11	12	
Fam. Arbeitskräfte (Fam-Ak)	Ak	3,17	2,98	
Resultat				
Umsatzerlöse	€	287.060	338.500	343.100
Ordentliches Ergebnis (OE)	€	99.780	98.700	100.200
OE Δ im Vergleich zum Vorjahr			+ 3 %	+ 1 %
Ordentliches Ergebnis (SO > 75.000)	€	139.360	150.100	155.400

Ordentliches Ergebnis





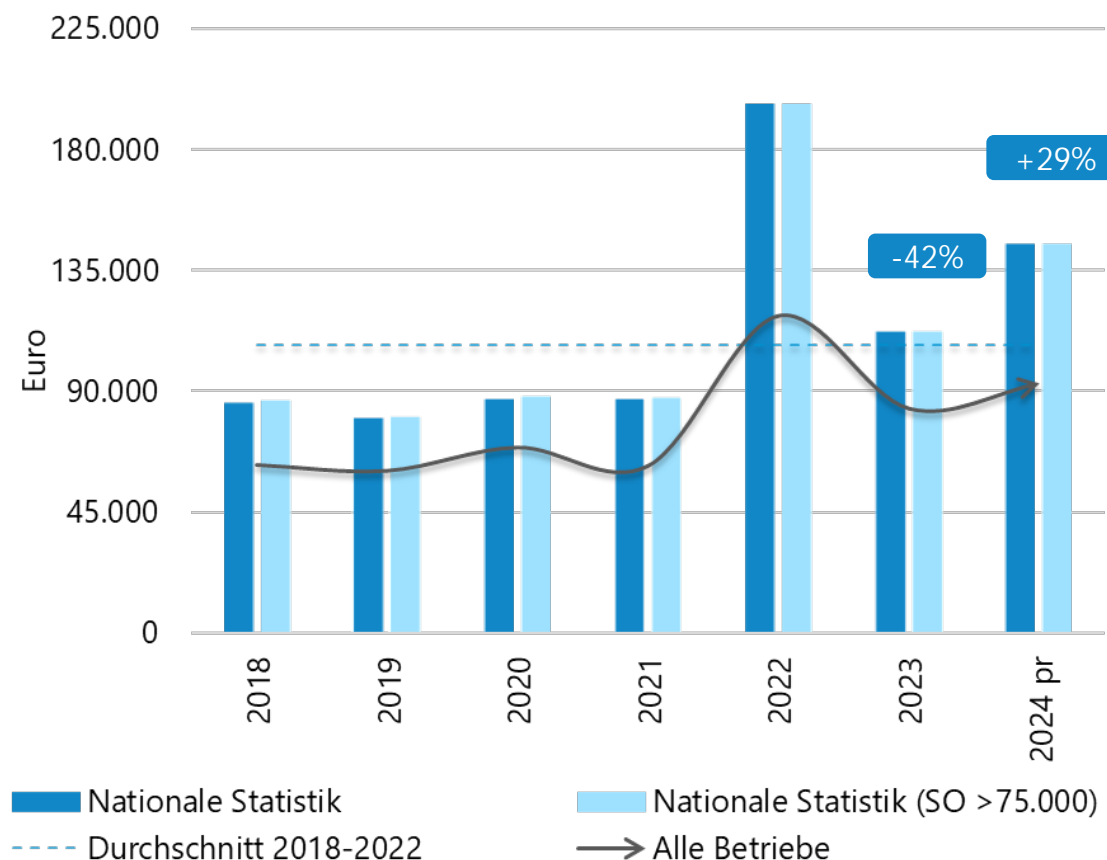
Spezialisierte Milchviehbetriebe



Spezialisierte Milchviehbetriebe

		Ø 2018-2022	2023	2024 pr
Kennzahlen				
Standard Output (SO)	€	348.100	435.000	
Landwirtschaftlich genutzte Fläche	ha	117	124	
Fam. Arbeitskräfte (Fam-Ak)	Ak	2,05	2,13	
Resultat				
Umsatzerlöse	€	423.460	563.800	586.500
Ordentliches Ergebnis (OE)	€	107.140	112.200	144.700
OE Δ im Vergleich zum Vorjahr			- 42 %	+ 29 %
Ordentliches Ergebnis (SO > 75.000)	€	107.620	112.200	144.700

Ordentliches Ergebnis



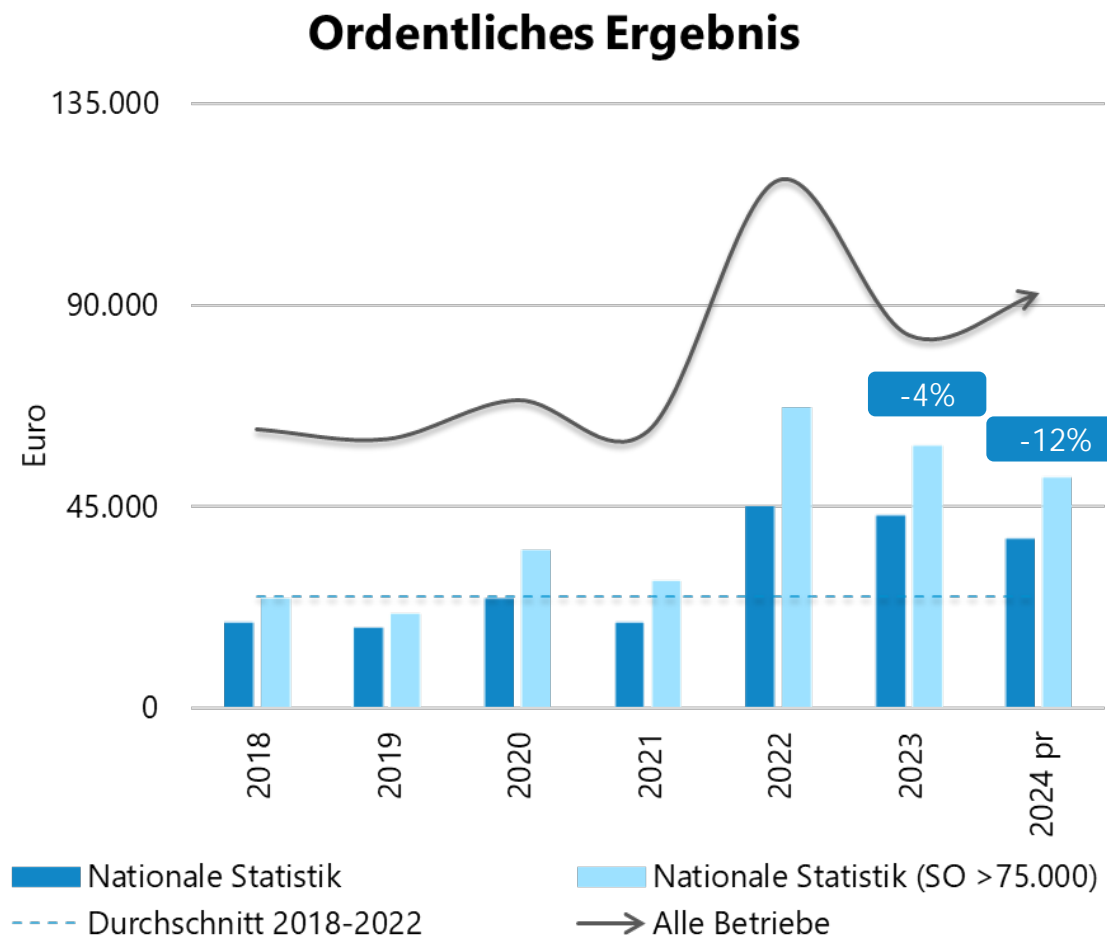


Rinderaufzucht- & - Mastbetriebe



Rinderaufzucht- & -Mastbetriebe

		Ø 2018-2022	2023	2024 pr
Kennzahlen				
Standard Output (SO)	€	121.200	130.400	
Landwirtschaftlich genutzte Fläche	ha	79	79	
Fam. Arbeitskräfte (Fam-Ak)	Ak	1,27	1,20	
Resultat				
Umsatzerlöse	€	135.740	153.700	149.000
Ordentliches Ergebnis (OE)	€	24.940	42.900	37.600
OE Δ im Vergleich zum Vorjahr			- 4 %	- 12 %
Ordentliches Ergebnis (SO > 75.000)	€	35.120	58.500	51.300





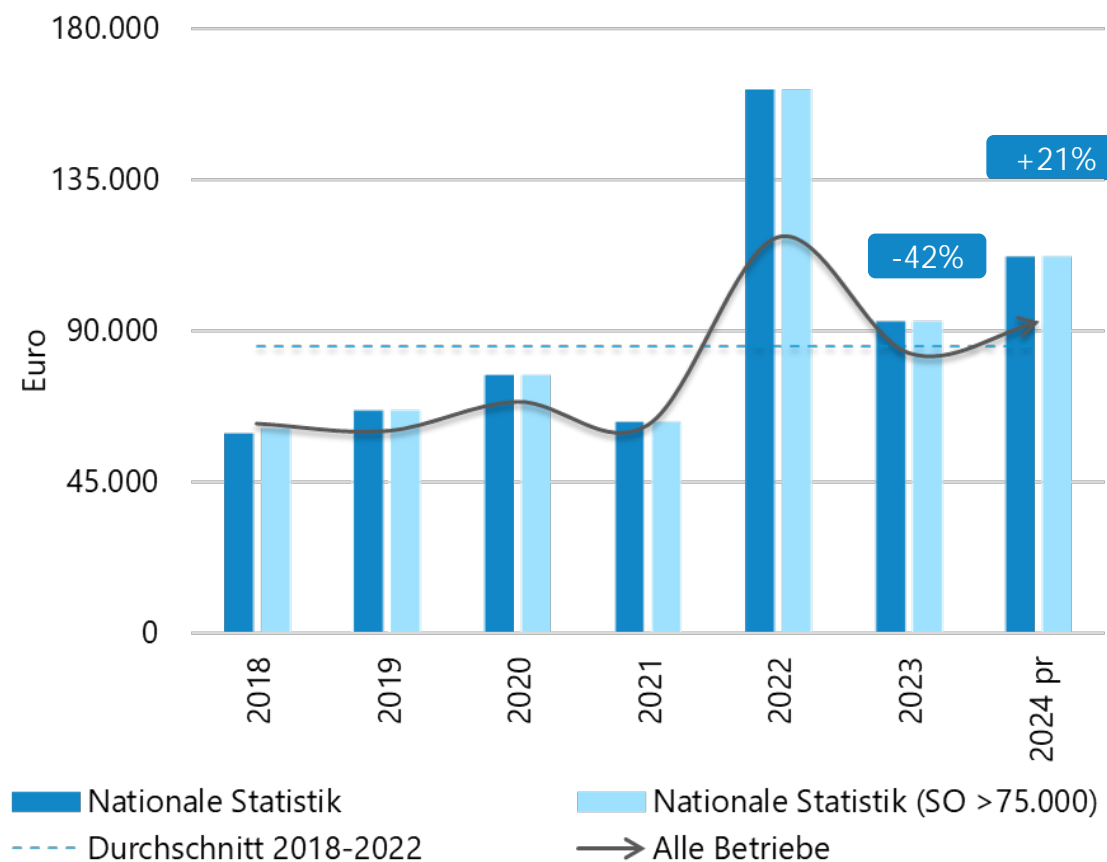
Milch- /Mastviehbetriebe



Milch- /Mastviehbetriebe

		Ø 2018-2022	2023	2024 pr
Kennzahlen				
Standard Output (SO)	€	321.100	363.100	
Landwirtschaftlich genutzte Fläche	ha	137	138	
Fam. Arbeitskräfte (Fam-Ak)	Ak	2,07	1,97	
Resultat				
Umsatzerlöse	€	356.380	359.800	364.900
Ordentliches Ergebnis (OE)	€	85.360	92.600	112.000
OE Δ im Vergleich zum Vorjahr			- 42 %	+ 21 %
Ordentliches Ergebnis (SO > 75.000)	€	85.680	92.600	112.000

Ordentliches Ergebnis

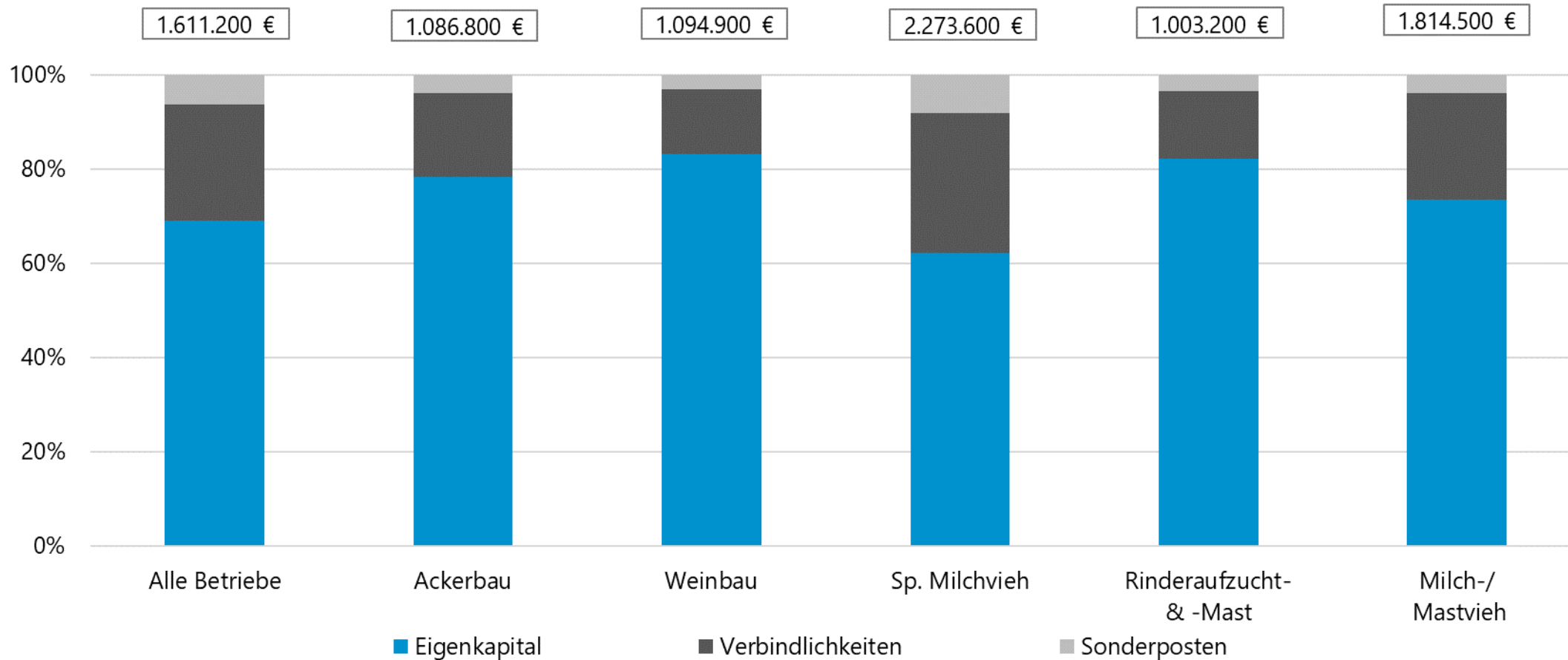




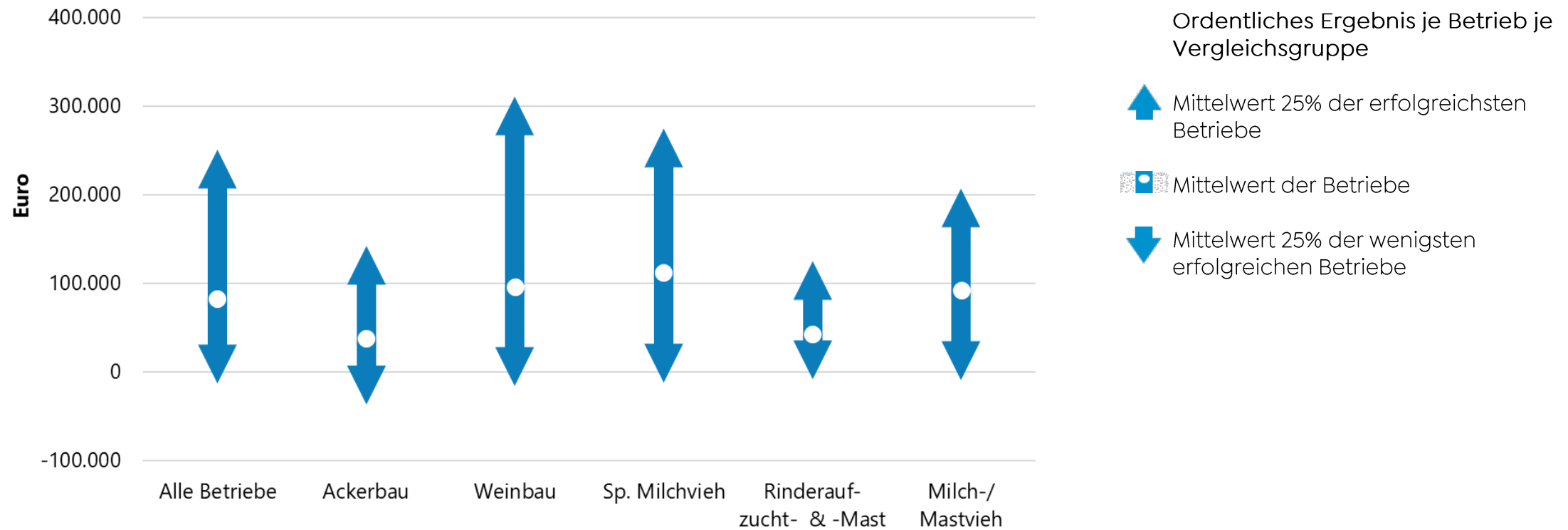
Übersicht alle Orientierungen



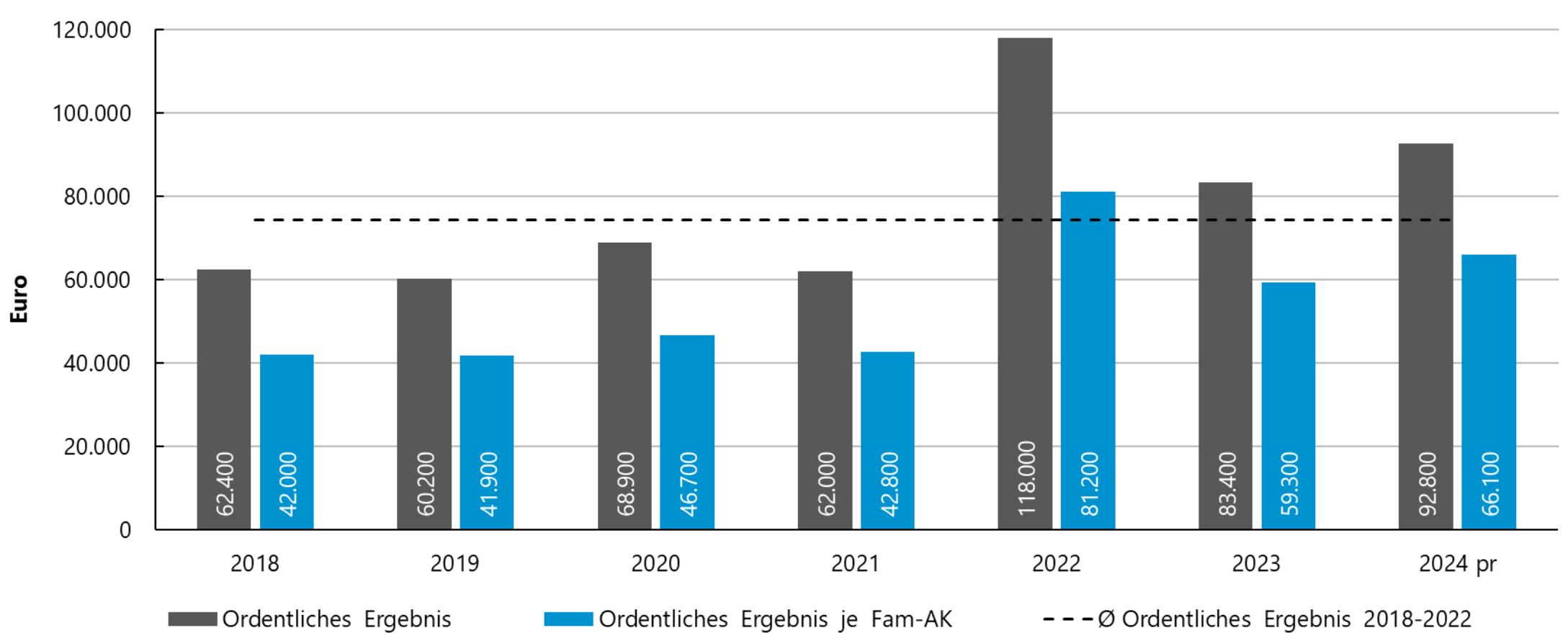
Zusammensetzung des Betriebsvermögens 2023



Erfolgsspanne nach Orientierungen 2023



Gesamt Ordentliches Ergebnis und Ordentliches Ergebnis je Fam-Ak



Fir Är Opmierksamkeet



LE GOUVERNEMENT
DU GRAND-DUCHÉ DE LUXEMBOURG
Ministère de l'Agriculture,
de l'Alimentation et de la Viticulture